

EXHAUST SYSTEMS



ORIGINAL CATALOG

山脇産業株式会社

<http://www.yama-waki.co.jp>

# YSK

## EXHAUST SYSTEMS

当社は、エキゾーストシステムの専門メーカーとして長年の経験と実績にもとづき、エキゾーストシステムにかかわる多種多様の製品を製造・販売しております。  
既存の製品のほか、図面またはサンプルをご提供いただけましたら、特注品の製作も1本より承っております。

軽自動車から大型トラック・補修部品の供給がなくなってしまったクラシックカー  
産業機械等あらゆる車に対応しております。  
純正相当の優良商品も多種類在庫しておりますのでお問い合わせください。  
また、貴社オリジナル商品の開発もお手伝いできますのでご相談ください。

☆このカタログの内容は製品の機能向上または改良の為、予告なく仕様変更することがあります。  
☆このカタログの記載数値の参考値であり、あらゆる条件に機能を保証するものではありません。  
☆各表示寸法は、現物と多少の誤差があります。

## 丸パイプ曲げ型一覧表・スチール(鉄製)

外径(φ)	材料(肉厚)	曲げロール(半径R)			
21.7mm	1.6mm	<u>60</u>	100(90度まで)		
25.4mm	1.6mm	100	150		
27.2mm	2.3mm	80			
31.8mm	1.6mm	<u>60</u>	127(90度まで)		
34.0mm	2.3mm	80			
35.0mm	1.6mm	<u>70</u>	80		
38.1mm	1.6mmより	<u>60(肉厚3.2mm)</u>	70(肉厚3.2mm)	90	
42.7mm	1.6mmより	<u>60</u>	<u>90</u>	150	
45.0mm	1.6mmより	100			
48.6mm	1.6mmより	100			
50.8mm	1.6mmより	<u>70</u>	<u>100</u>	120	180
54.0mm	1.6mm	<u>80</u>	120		
60.5mm	1.6mmより	<u>80</u>	<u>100</u>	<u>130</u>	<u>150</u>
65.0mm	1.6mm	<u>90</u>	<u>150</u>		
70.0mm	1.6mm	<u>140</u>			
75.0mm	1.6mm/2.3mm	<u>70(1B90度まで)</u>	<u>130</u>	<u>150</u>	
76.3mm	1.6mm/2.0mm	<u>120</u>	150(肉厚2.3~3.5mm)		
80.0mm	1.6mm	<u>80(肉厚1.6/2.3mm)</u>	<u>120(肉厚1.6/2.3mm)</u>	<u>200</u>	
89.1mm	1.6mm	<u>200</u>			
94.0mm	1.6mm	<u>140</u>	<u>200</u>		
101.6mm	1.6mm	<u>100</u>	<u>150(肉厚1.6/2.3mm)</u>		
110.0mm	1.6mm	<u>160</u>			

◎ 下線入りの曲げロール(半径R)は、芯金ありになります。

**丸パイプ曲げ型一覧表・ステンレス  
(SUS304L/SUS409L)**

外径(φ)	材料(肉厚)	曲げロール(半径R)			
21.7mm	1.5mm	<u>60</u>			
27.2mm	1.5mmより	80(90度まで)			
34.0mm	1.5mmより	80(90度まで)			
42.7mm	1.5mm	<u>60</u>	<u>90</u>		
50.0mm	1.5mm	<u>100</u>			
50.8mm	1.5mm	<u>70(90度まで)</u>	<u>100</u>		
54.0mm	1.5mm	<u>80(90度まで)</u>			
60.5mm	1.5mm	<u>80(SUS304L肉厚1.5/2.0mm90度まで)</u> <u>80(SUS409L肉厚1.5/2.0mm)</u>	<u>100</u>	<u>130</u>	<u>150</u>
65.0mm	1.5mm	<u>90</u>	<u>150</u>		
70.0mm	1.5mm	<u>140</u>			
75.0mm	1.5mm	<u>130</u>	<u>150</u>		
76.3mm	1.5mm/2.0mm	<u>120</u>			
80.0mm	1.5mm	<u>80(SUS409Lのみ)</u>			
101.6mm	1.5mm/2.0mm	<u>150(90度まで)</u>	<u>120</u>	<u>200</u>	

◎ 下線入りの曲げロール(半径R)は、芯金ありになります。

商品番号から商品の索引(頁)






商品番号	商品名	P	商品番号	商品名	P
01-	ストレートパイプ(鉄製)1m	26	51-	フランジ(四角型)	63
02-	ストレートパイプ(ステンレス製)	28			64
03-	ストレートパイプ(鉄製・ユニクロメッキ)1m	26	52-	フランジ(丸型)	64
07-	エルボ45度(鉄製)	31	53-	ジョイントパイプフランジ付きタイプ(小判型)	59
08-	エルボ90度(鉄製)	37	54-	ジョイントパイプフランジ付きタイプ(小判型)	59
09-	エルボ180度(鉄製)	40	55-	ジョイントパイプフランジ付きタイプ(三角型)	59
10-	エルボ90度(ステンレス製)	37	56-	ジョイントパイプフランジ付きタイプ(三角型)	59
11-	L型90度曲げパイプAタイプ(鉄製)	34	57-	ジョイントパイプフランジ付きタイプ(四角型)	60
12-	L型90度曲げパイプAタイプ(SUS製)	34	58-	ジョイントパイプフランジ付きタイプ(四角型)	60
13-	L型90度曲げパイプBタイプ(鉄製)	35	59-	ジョイントパイプ Cタイプ(鉄製)	53
14-	L型90度曲げパイプBタイプ(SUS製)	35	60-	ジョイントパイプ Cタイプ(ステンレス製)	53
15-	U型180度曲げパイプAタイプ(鉄製)	39	61-	F型パイプ(鉄製)	49
16-	U型180度曲げパイプAタイプ(ステンレス製)	39	62-	V型パイプ(ステンレス製)	48
17-	アダプターパイプ Bタイプ(鉄製)	51	63-	V型パイプ(鉄製)	48
18-	アダプターパイプ Bタイプ(ステンレス製)	51	64-	防振ゴム	89
20-	同心レジューサー(鉄製)	57			90
21-	30度曲げパイプ(鉄製)	29	65-	Y型パイプ Aタイプ(鉄製)	49
22-	30度曲げパイプ(ステンレス製)	29	66-	立て型用蓋付パイプ(ステンレス製)	45
23-	45度曲げパイプ(鉄製)	30	67-	立て型用蓋付パイプ(鉄製)	45
24-	45度曲げパイプ(ステンレス製)	30	68-	立て型用パイプ(ステンレス製)Aタイプ	48
25-	60度曲げパイプ(鉄製)	32	69-	立て型用パイプ(鉄製)Aタイプ	48
26-	60度曲げパイプ(ステンレス製)	32	70-	フレキシブルチューブパイプ付き Aタイプ	71
27-	120度曲げパイプ(鉄製)	38	71-	ラセン管(鉄製)	78
28-	120度曲げパイプ(ステンレス製)	38	74-	フレキシブルチューブパイプ付き Bタイプ	72
29-	サイドガード・コーナーパイプ	44	76-	フレキシブルチューブ	78
30-	クランク型曲げパイプAタイプ(SUS製)	41	78-	フレキシブルチューブL型パイプ付き Bタイプ	73
31-	クランク型曲げパイプAタイプ(鉄製)	41	79-	フレキシブルチューブパイプ付き Bタイプ	77
32-	クランク型曲げパイプBタイプ(SUS製)	41	80-	フレキシブルチューブパイプ付き Bタイプ	76
33-	クランク型曲げパイプBタイプ(鉄製)	41	81-	ガスケット(小判型)	65
34-	S型曲げパイプAタイプ(ステンレス製)	42	82-	ガスケット(丸型)	67
35-	S型曲げパイプAタイプ(鉄製)	42	83-	ガスケット(三角型)	65
36-	S型曲げパイプBタイプ(ステンレス製)	43	84-	ガスケット(特殊型)	66
37-	S型曲げパイプBタイプ(鉄製)	43	85-	ガスケット(四角型)	66
38-	立て型用曲げパイプ(ステンレス製)Aタイプ	47	87-	異径ジョイントパイプ	58
39-	立て型用曲げパイプ(鉄製)Aタイプ	47	88-	ハイトルククランプBタイプ	86
40-	ノンアスベストリボン 断熱材	92	90-	Uボルト(ステンレス製)	84
41-	ジョイントパイプAタイプ(鉄製)	52	91-	抱き合わせクランプ(鉄製)	79
42-	ジョイントパイプAタイプ(ステンレス製)	52	92-	抱き合わせクランプ(ステンレス製)	79
43-	ジョイントパイプBタイプ(鉄製)	52	93-	帯鉄バンド(鉄製)	80
45-	異径ジョイントパイプAタイプ(φ50.8)	54	95-	U型クランプ(鉄製)	82
46-	異径ジョイントパイプAタイプ(φ60.5)	54	96-	U型クランプ(ステンレス製)	82
47-	異径ジョイントパイプBタイプ(φ50.8)	55	97-	Uボルト(鉄製)	83
48-	異径ジョイントパイプBタイプ(φ60.5)	55	98-	マフラーカッター	94
49-	フランジ(小判型)	61	99-	ディフューザー(鉄製)	46
50-	フランジ(三角型)	62			94

商品番号から商品の索引(頁)

商品番号	商品名	P	商品番号	商品名	P
AB-	ステンレス板	91	CC-	異径ジョイントパイプ	55
AD-	汎用マフラー	95	CD-	フレキシブルチューブパイプ付き Aタイプ	58
AE-	ガスケット(ジョイントシート)	68	CF-	吊りバンド(鉄製)	69
AF-	ガスケット(メタル製シート)	68	CG-	吊りバンド 蝶番式(鉄製)	81
AG-	グラスウール 消音材	93	CH-	吊りバンド 蝶番式(ステンレス製)	81
AH-	レインキャップ(ステンレス製)	45	CJ-	Y型パイプ Cタイプ	49
AJ-	Y型パイプ Bタイプ	49	CK-	異径ジョイントパイプAタイプ(φ80.0mm)	54
AK-	エンドキャップ	91	CM-	半円バンド 鉄製	86
AM-	汎用タイプマフラー(鉄製)	95	CP-	異径ジョイントパイプAタイプ(φ75.0mm)	54
AN-	汎用タイプマフラー(ステンレス製)	95	CQ-	異径ジョイントパイプBタイプ(SUS製)	55
AQ-	エルボ45度(ステンレス製)	31	CR-	異径ジョイントパイプBタイプ(φ75.0mm)	55
AR-	エルボ90度(ステンレス製)	37	CS-	半円バンド ステンレス製	86
AT-	ステンレスウール 消音材	93	CT-	15度曲げパイプ(鉄製)	29
AU-	U型曲げパイプBタイプ(鉄製)	39	CU-	15度曲げパイプ(ステンレス製)	29
AY-	マフラー吊りゴム クッションゴム	88	CV-	75度曲げパイプ(鉄製)	33
AZ-	クッションゴム	89	CW-	75度曲げパイプ(ステンレス製)	33
			CX-	150度曲げパイプ(鉄製)	38
			CY-	150度曲げパイプ(ステンレス製)	38
			CZ-	帯鉄バンド	80
BG-	ガスケット(うずまき型)	67	DA-	L型90度曲げパイプCタイプ(鉄製)	36
BH-	ハイトルククランプ(Aタイプ)	85	DB-	クランプ(巻締めタイプ)	87
BL-	60度曲げパイプBタイプ(鉄製)	32	DC-	吊りクランプ	86
BM-	J型パイプ(鉄製)	40	DD-	L型90度曲げパイプCタイプ(SUS製)	36
BN-	60度曲げパイプBタイプ(ステンレス製)	32	DH-	グラスウール(断熱材)	93
BP-	パイプ掛けスプリングバンド	87	DJ-	吊り用抱き合わせクランプ	79
BR-	同心レジュースー(SUS製)	57	DK-	グラスウール(保温材)	93
BU-	エルボ180度(ステンレス製)	40	DL-	丸型防振ゴム(ボルト/プレートタイプ)	90
BW-	吊り金具	89	DM-	ジョイントパイプ Bタイプ	53
BY-	メッシュネット	91	DN-	フレキシブルチューブパイプ付き Aタイプ	75
BZ-	チーズ	57	DP-	フレキシブルチューブパイプ付き Bタイプ	75
			DQ-	立て型用曲げタイプ(鉄製)Bタイプ	47
			DR-	立て型用曲げタイプ(ステンレス製)Bタイプ	47
			DS-	ハイトルククランプ Aタイプ	85
			DT-	クランプ 特殊型	87
			DU-	ブリッジ型パイプ Aタイプ	44
			DV-	ラップ管(フレア加工品)	50
			DW-	フレキシブルチューブパイプ付き Aタイプ	69
			DX-	ノンアスペストリボン(片面アルミタイプ)	92
			DY-	クランプ ラップ管用	85
			DZ-	ノンアスペストリボン(片面粘着タイプ)	92



商品案内 及び 目次  
ストレートパイプ

	
<p>鉄製(メッキ)→01系・ユニクロメッキ製→03系 1m物</p>	<p>ステンレス製(#400研磨品)→02系 1m物と2m物</p>
<p>P26</p>	<p>P28</p>
	
<p>鉄製(メッキ)→EK系 2m物</p>	<p>鉄製→YS系 長尺物(2.75m~3m)</p>
<p>P26</p>	<p>P27</p>
	
<p>セミステンレス製(SUS409)→ET系 長尺物(2.75m)</p>	
<p>P28</p>	



商品案内 及び 目次  
 いろいろなタイプの曲げパイプ



15度曲げパイプ  
 鉄製→CT系 ステンレス製→CU系  
 P29



30度曲げパイプ  
 鉄製→21系 ステンレス系→22系  
 P29



45度曲げパイプ(Aタイプ)  
 鉄製→23系 ステンレス製→24系  
 P30



45度曲げパイプ(Bタイプ)  
 鉄製→EP系 ステンレス製→EQ系  
 P31



エルボ45度  
 鉄製→07系 ステンレス製→AQ系  
 P31



60度曲げパイプ(Aタイプ)  
 鉄製→25系 ステンレス製→26系  
 P32



60度曲げパイプ(Bタイプ)  
 鉄製→BL系 ステンレス製→BN系  
 P32



75度曲げパイプ  
 鉄製→CV系 ステンレス製→CW系  
 P33



90度曲げパイプ(Aタイプ)  
 鉄製→11系 ステンレス製→12系  
 P34



90度曲げパイプ(Bタイプ)  
 鉄製→13系 ステンレス製→14系  
 P35

商品案内 及び 目次  
 いろいろなタイプの曲げパイプ



90度曲げパイプ(Cタイプ)  
 鉄製→DA系 ステンレス製→DD系  
 P36



90度曲げパイプ(Fタイプ)  
 鉄製→FB系  
 P36



エルボ90度  
 鉄製→08系 ステンレス製→AR系  
 P37



エルボ90度  
 ステンレス製(#600研磨品)→10系  
 P37



120度曲げパイプ  
 鉄製→27系 ステンレス製→28系  
 P38



150度曲げパイプ  
 鉄製→CX系 ステンレス製→CY系  
 P38



U型曲げパイプ(Aタイプ)  
 鉄製→15系 ステンレス製→16系  
 P39



U型曲げパイプ(Bタイプ)  
 鉄製→AU系  
 P39












J型曲げパイプ  
 鉄製→BM系  
 P40











エルボ180度  
 鉄製→09系 ステンレス製→BU系  
 P40











商品案内 及び 目次  
 いろいろなタイプの曲げパイプ

	
<p>クランク型曲げパイプ(Aタイプ)                  鉄製→31系 ステンレス製→30系</p>	<p>クランク型曲げパイプ(Bタイプ)                  鉄製→33系 ステンレス製→32系</p>
<p>P41</p>	<p>P41</p>
	
<p>クランク型曲げパイプ(Fタイプ)                  鉄製→FC系</p>	<p>S型曲げパイプ(Aタイプ)                  鉄製→35系 ステンレス製→34系</p>
<p>P42</p>	<p>P42</p>
	
<p>S型曲げパイプ(Bタイプ)                  鉄製→37系 ステンレス製→36系</p>	<p>S型曲げパイプ(Fタイプ)                  鉄製→FD系</p>
<p>P43</p>	<p>P43</p>
	
<p>ブリッジ型パイプ                  鉄製→DU系</p>	<p>ステア型パイプ                  鉄製→EJ系</p>
<p>P44</p>	<p>P44</p>
	
<p>まんじ型パイプ                  鉄製→EH系</p>	
<p>P44</p>	

商品案内 及び 目次  
立ち上げ(煙突)用パイプと部品

	
<p>たて型用曲げパイプ60度曲げ(Aタイプ) 鉄製→39系 ステンレス製→38系</p>	<p>たて型用曲げパイプ90度曲げ(Bタイプ) 鉄製→DQ系 ステンレス製→DR系</p>
<p>P47</p>	<p>P47</p>
	
<p>立て型用パイプ(Aタイプ) 鉄製→69系 ステンレス製→68系</p>	<p>立て型用蓋付パイプ(Aタイプ) 鉄製→67系 ステンレス製→66系</p>
<p>P48</p>	<p>P45</p>
	
<p>90度曲げ蓋付パイプ(Bタイプ) 鉄製→EY系 ステンレス製→EZ系</p>	<p>立て型用蓋付パイプ(Bタイプ) 鉄製→FP系 ステンレス製→FQ系</p>
<p>P46</p>	<p>P45</p>
	
<p>ディフューザー 鉄製→99系</p>	<p>レインキャップ ステンレス製→AH系</p>
<p>P46 P94</p>	<p>P45</p>

商品案内 及び 目次  
 ジョイント(アダプター)各種パイプ①

	
<p>アダプターパイプFタイプ(全長1m) 鉄製→FG系</p>	<p>アダプターパイプ(全長1m) 鉄製→17系 ステンレス製→18系</p>
<p>P51</p>	<p>P51</p>
	
<p>ジョイントパイプAタイプ(全長500mm) 鉄製→41系 ステンレス製→42系</p>	<p>ジョイントパイプBタイプ 鉄製→43系 DM系</p>
<p>P52</p>	<p>P52 P53</p>
	
<p>ジョイントパイプCタイプ 鉄製→59系 ステンレス製→60系</p>	<p>異形ジョイントパイプ(Aタイプ) 鉄製→45系(φ50.8)</p>
<p>P53</p>	<p>P54</p>
	
<p>異径ジョイントパイプ(Aタイプ) 鉄製→46系(φ60.5)</p>	<p>異径ジョイントパイプ(Aタイプ) 鉄製→CP系(φ75.0)</p>
<p>P54</p>	<p>P54</p>
	
<p>異径ジョイントパイプ(Aタイプ) 鉄製→CK系(φ80.0)</p>	<p>異径ジョイントパイプ(Aタイプ) 鉄製→EW系(φ42.7)</p>
<p>P54</p>	<p>P54</p>

商品案内 及び 目次  
 ジョイント(アダプター)各種パイプ②



異径ジョイントパイプ(Bタイプ)  
 鉄製→47系(φ50.8)  
 P55



異径ジョイントパイプ(Bタイプ)  
 鉄製→48系(φ60.5)  
 P55



異径ジョイントパイプ(Bタイプ)  
 鉄製→CR系(φ75.0)  
 P55




異径ジョイントパイプ(Bタイプ)  
 ステンレス製→CQ系(φ60.5)  
 P55



異径ジョイントパイプ(Bタイプ)  
 鉄製→EX系(φ42.7)  
 P55



異径ジョイントパイプ(Cタイプ)  
 鉄製→EM系  
 P56



異径ジョイントパイプ(特殊タイプ)  
 鉄製→CC系  
 P55 P58



異径ジョイントパイプ(特殊タイプ)  
 鉄製→87系  
 P58





同心レジュースー  
 鉄製→20系 ステンレス製→BR系  
 P57



チーズ  
 鉄製→BZ系  
 P57



商品案内 及び 目次  
 ジョイント(アダプター)各種パイプ③

	
<p>ラップ管(フレア加工品)                  鉄製→DV系                  P50</p>	<p>ホース継ぎ手(ビーディング加工品)                  鉄製→EG系                  P50</p>

ジョイントパイプ フランジ付き

	
<p>ジョイントパイプ(小判型フランジ)                  鉄製→53系・54系                  P59</p>	<p>ジョイントパイプ(三角型フランジ)                  鉄製→55系・56系                  P59</p>
	
<p>ジョイントパイプ(四角型フランジ)                  鉄製→57系・58系                  P60</p>	

ジョイントパイプ フランジ無し①

	
<p>Y型パイプ(Bタイプ)                  鉄製→AJ系                  P49</p>	<p>Y型パイプ(Aタイプ)                  鉄製→65系                  P49</p>

商品案内 及び 目次  
 ジョイントパイプ フランジ無し②



Y型パイプ (Cタイプ)  
 鉄製→CJ系  
 P49



F型パイプ  
 鉄製→61系  
 P49



V型パイプ  
 鉄製→63系 ステンレス系→62系  
 P48

サイドガードとコーナーパイプ



サイドガード コーナーパイプ鉄製  
 29系 ステンレス製29-S系  
 P44


各種フランジ



小判型フランジ  
 鉄製→49系 ステンレス製→49-S系  
 P61



三角型フランジ  
 鉄製→50系 ステンレス製→50-S系  
 P62




四角型フランジ  
 鉄製→51系 ステンレス製51-S系  
 P63 P64



丸型フランジ  
 鉄製→52系 ステンレス製→52-S系  
 P64




商品案内 及び 目次  
各種ガスケット




小判型ガスケット  
81系  
P65



三角型ガスケット  
83系  
P65



四角型ガスケット  
85系  
P66



丸型ガスケット  
82系  
P67



ガスケット(特殊型)  
84系  
P66




ガスケット(うずまき型)  
BG系  
P67




ガスケット 球面タイプ  
FM系  
P67



ガスケット クロスリングタイプ  
FN系  
P68



ガスケット ジョイントシート/メタル製シート  
AE系/AF系  
P68



ガスケット DPF用  
FT系  
P68

商品案内 及び 目次  
各種フレキシブルチューブ①



ベローズタイプ(1重ブレード巻き)  
パイプ付き(フレキ全長はいろいろ)特殊サイズ品  
CD系  
P69



ベローズタイプ(1重ブレード巻き)Aタイプ  
パイプ付き(フレキ全長は100mm)  
DW系  
P69



ベローズタイプ(1重ブレード巻き)Bタイプ  
パイプ付き(フレキ全長は100mm)  
EV系  
P70



ベローズタイプ(1重ブレード巻き)Cタイプ  
パイプ付き(フレキ全長は100mm)  
EU系  
P70



ベローズタイプ(1重ブレード巻き)Aタイプ  
パイプ付き(フレキ全長は215mm)  
70系  
P71



ベローズタイプ(1重ブレード巻き)Bタイプ  
パイプ付き(フレキ全長は215mm)  
74系  
P72



ベローズタイプ(1重ブレード巻き)Cタイプ  
パイプ付き(フレキ全長は215mm)  
ER系  
P72



ベローズタイプ(1重ブレード巻き)Aタイプ  
L型パイプ付き(フレキ全長は215mm)  
EE系  
P73



ベローズタイプ(1重ブレード巻き)Bタイプ  
L型パイプ付き(フレキ全長は215mm)  
78系  
P73

商品案内 及び 目次  
各種フレキシブルチューブ②

	
<p>ベローズタイプ(1重ブレード巻き)Aタイプ パイプ付き(フレキ全長は360mm) EA系</p>	<p>ベローズタイプ(1重ブレード巻き)Bタイプ パイプ付き(フレキ全長は360mm) EC系</p>
<p>P74</p>	<p>P74</p>
	
<p>ベローズタイプ(1重ブレード巻き)Aタイプ パイプ付き(フレキ全長は500mm) DN系</p>	<p>ベローズタイプ(1重ブレード巻き)Bタイプ パイプ付き(フレキ全長は500mm) DP系</p>
<p>P75</p>	<p>P75</p>
	
<p>ベローズタイプ(1重ブレード巻き)Aタイプ パイプ付き(フレキ全長は1000mm) FE系</p>	<p>ベローズタイプ(1重ブレード巻き)Bタイプ パイプ付き(フレキ全長は1000mm) 80系</p>
<p>P76</p>	<p>P76</p>

商品案内 及び 目次  
各種フレキシブルチューブ②

<p>ベローズタイプ(ブレード無し) 小型車・中型車・大型車のエキゾーストパイプ 部の使用はできません。</p>	
	<p>ベローズタイプ(ブレード無し) 単体品(フレキ全長は1000mm) 76系 P78</p>
<p>ベローズタイプ(ブレード無し)Aタイプ パイプ付き(フレキ全長は1000mm) EN系 P77</p>	
<p>ベローズタイプ(ブレード無し)Bタイプ パイプ付き(フレキ全長は1000mm) 79系 P77</p>	<p>ラセン管(蛇腹)</p>
	
<p>ラセン管(蛇腹)単体品 APタイプ 鉄製→71系 P78</p>	

商品案内 及び 目次  
各種クランプ(バンド)①

	
<p>抱き合わせクランプ 鉄製→91系 ステンレス製→92系</p>	<p>吊り用抱き合わせクランプ 鉄製→DJ系</p>
<p>P79</p>	<p>P79</p>
	
<p>帯鉄バンド 鉄製→93系</p>	<p>帯鉄バンド 鉄製→CZ系</p>
<p>P80</p>	<p>P80</p>
	
<p>吊りバンド 鉄製→CF系</p>	<p>吊りバンド 蝶番式 鉄製→CG系 ステンレス製→CH系</p>
<p>P81</p>	<p>P81</p>
	
<p>Uクランプ 鉄製→95系 ステンレス製→96系</p>	<p>Uボルト 鉄製→97系 ステンレス製→90系</p>
<p>P82</p>	<p>P83 P84</p>

商品案内 及び 目次  
各種クランプ(バンド)①

	
<p>ラップ管用クランプ DY系 P85</p>	<p>吊りクランプ DC系 P86</p>
	
<p>ハイトルククランプ(Aタイプ) セミステンレス製→BH系 ステンレス製→DS系 P85</p>	<p>ハイトルククランプ(Bタイプ) ステンレス製→88系 P86</p>
	
<p>クランプ 特殊型 DT系 P87</p>	<p>クランプ 巻締めタイプ DB系 P87</p>
	
<p>半円バンド 鉄製→CM系 ステンレス製→CS系 P86</p>	<p>スプリングバンド パイプ掛け ステンレス製→BP系 P87</p>

商品案内 及び 目次  
各種ゴム



丸型防振ゴム(両面ボルトタイプ)  
鉄製→64-M系 ステンレス製→FL系  
P89 P90 P90



丸型防振ゴム(片面ボルトタイプ)  
FJ系  
P90



丸型防振ゴム(ボルト/プレートタイプ)  
DL系  
P90




丸型防振ゴム(片面プレートタイプ)  
FK系  
P90



マフラー吊りゴム 上下吊りタイプ(2つ穴タイプ)  
AY系  
P88



マフラー吊りゴム 上下吊り調整可能タイプ(4つ穴タイプ) AY系  
P88



クッションゴム 丸型  
AY系  
P88





丸型防振ゴム  
64系  
P89

商品案内 及び 目次  
各種ゴム②







各種繊維品等












商品案内 及び 目次  
各種アクセサリ

	
<p>マフラーカッター 98系 P94</p>	<p>マフラーカッター 98系 P94</p>
	
<p>マフラーカッター FR系 P94</p>	<p>ディフューザー 99系 P46 P94</p>

汎用マフラー(サイレンサー)

	
<p>汎用マフラー 鉄製→AM ステンレス製→AN系 P95</p>	<p>汎用マフラー(特殊タイプ) 鉄製→AD系 P95</p>

商品案内 及び 目次  
機能部品

	
<p>メッシュネット BY系 P91</p>	<p>エンドキャップ AK系 P91</p>
	
<p>メッシュシート ES系 P91</p>	<p>ステンレスウール(消音材) AT系 P93</p>
	
<p>ステンレス板 AB系 P91</p>	

ストレートパイプ 1m ・ 2m (鉄製)




鉄(スチール)製 1m

商品番号	外径(D)	肉厚(t)	内径(B)
01-01912	19.1	1.2	16.7
01-02212	22.2	1.2	19.8
01-02512	25.4	1.2	23.0
01-032	31.8	1.6	28.6
01-035	35.0	1.6	31.8
01-038	38.1	1.6	34.9
01-042	42.7	1.6	39.5
01-048	48.6	1.6	45.4
01-04823	48.6	2.3	44.0
01-051	50.8	1.6	47.6
01-054	54.0	1.6	50.8
01-060	60.5	1.6	57.3
01-06023	60.5	2.3	55.9
01-065	65.0	1.6	61.8
01-070	70.0	1.6	66.8
01-075	75.0	1.6	71.8
01-080	80.0	1.6	76.8
01-089	89.1	1.6	85.9
01-094	94.0	1.6	90.8
01-101	101.6	1.6	98.4
01-110	110.0	1.6	106.8

鉄(スチール)製 2m

商品番号	外径(D)	肉厚(t)	内径(B)
EK-01912	19.1	1.2	16.7
EK-02212	22.2	1.2	19.8
EK-02512	25.4	1.2	23.0
EK-032	31.8	1.6	28.6
EK-035	35.0	1.6	31.8
EK-038	38.1	1.6	34.9
EK-042	42.7	1.6	39.5
EK-048	48.6	1.6	45.4
EK-04823	48.6	2.3	44.0
EK-051	50.8	1.6	47.6
EK-054	54.0	1.6	50.8
EK-060	60.5	1.6	57.3
EK-06023	60.5	2.3	55.9
EK-065	65.0	1.6	61.8
EK-070	70.0	1.6	66.8
EK-075	75.0	1.6	71.8
EK-080	80.0	1.6	76.8
EK-089	89.1	1.6	85.9
EK-094	94.0	1.6	90.8
EK-101	101.6	1.6	98.4
EK-110	110.0	1.6	106.8

ユニクロメッキ(白)仕上げ(1m)



商品番号	外径(D)	肉厚(t)	内径(B)
03-114	114.3	1.6	111.1
03-127	127.0	1.6	123.8
03-139	139.8	1.6	136.6
03-152	152.4	1.6	149.2
03-165	165.2	1.6	162.0

★長尺物(2.75m~3m)をご希望の方は、商品番号YS系をご利用ください

## ストレートパイプ 長尺 (鉄製)



### 鉄(スチール)製 長尺


商品番号	外径(D)	肉厚(t)	内径(B)
YS9503	19.1	1.2	16.7
YS9504	22.2	1.2	19.8
YS9505	25.4	1.2	23.0
YS9506	27.2	2.3	22.6
YS9507	31.8	1.6	28.6
YS9508	35.0	1.6	31.8
YS9509	38.1	1.6	34.9
YS9511	42.7	1.6	39.5
YS9513	48.6	1.6	45.4
YS9514	50.8	1.6	47.6
YS9515	54.0	1.6	50.8
YS9517	60.5	1.6	57.3
YS9518	63.5	2.0	59.5
YS9519	65.0	1.6	61.8
YS9521	70.0	1.6	66.8
YS9523	75.0	1.6	71.8
YS9524	76.3	1.6	73.1
YS9525A	80.0	1.6	76.8
YS9526	89.1	1.6	85.9
YS9527A	101.6	1.6	98.4
YS9528	127.0	1.6	123.8
YS9529	114.3	1.6	111.1
YS9531	139.8	1.6	136.6
YS9532	165.2	1.6	162.0
YS9535	152.4	1.6	149.2
YS9538	94.0	1.6	90.8
YS9542	34.0	2.3	29.4
YS9545	50.8	2.3	46.2
YS9546	60.5	2.3	55.9
YS9548	76.3	2.8	70.7
YS9549	89.1	2.8	83.5
YS9550	101.6	3.2	95.2
YS9551	110.0	1.6	106.8
YS9552	48.6	2.3	44.0

☆全長寸法は、2.75mから3mの間で、パイプに太さによって異なります。

☆ストレートパイプの1m、2mの設定もございます。

☆1m→01系 03系 2m→EK系

ストレートパイプ 1m・2m (ステンレス製)



※ 外径94.0mm 110.0mm 127.0mmは  
1mのみの設定になります。

ステンレス製 1m  
(SUS304 #400研磨品)

商品番号	外径(D)	肉厚(t)	内径(B)
02-01615	16.0	1.5	13.0
02-01915	19.0	1.5	16.0
02-02115	21.7	1.5	18.7
02-02515	25.4	1.5	22.4
02-02715	27.2	1.5	24.2
02-02720	27.2	2.0	23.2
02-03215	32.0	1.5	29.0
02-03415	34.0	1.5	31.0
02-03420	34.0	2.0	30.0
02-03815	38.0	1.5	35.0
02-04215	42.7	1.5	39.7
02-04515	45.0	1.5	42.0
02-04815	48.6	1.5	45.6
02-05015	50.0	1.5	47.0
02-05415	54.0	1.5	51.0
02-06015	60.5	1.5	57.5
02-06515	65.0	1.5	62.0
02-07015	70.0	1.5	67.0
02-07615	76.3	1.5	73.3
02-08015	80.0	1.5	77.0
02-08515	85.0	1.5	82.0
02-08915	89.1	1.5	86.1
02-09415	94.0	1.5	91.0
02-10115	101.6	1.5	98.6
02-11015	110.0	1.5	107.0
02-11420	114.3	2.0	110.3
02-12715	127.0	1.5	124.0
02-13920	139.8	2.0	135.8
02-16530	165.2	3.0	159.2

ステンレス製 2m  
(SUS304 #400研磨品)

商品番号	外径(D)	肉厚(t)	内径(B)
02-01615-2	16.0	1.5	13.0
02-01915-2	19.0	1.5	16.0
02-02115-2	21.7	1.5	18.7
02-02515-2	25.4	1.5	22.4
02-02715-2	27.2	1.5	24.2
02-02720-2	27.2	2.0	23.2
02-03215-2	32.0	1.5	29.0
02-03415-2	34.0	1.5	31.0
02-03420-2	34.0	2.0	30.0
02-03815-2	38.0	1.5	35.0
02-04215-2	42.7	1.5	39.7
02-04515-2	45.0	1.5	42.0
02-04815-2	48.6	1.5	45.6
02-05015-2	50.0	1.5	47.0
02-05415-2	54.0	1.5	51.0
02-06015-2	60.5	1.5	57.5
02-06515-2	65.0	1.5	62.0
02-07015-2	70.0	1.5	67.0
02-07615-2	76.3	1.5	73.3
02-08015-2	80.0	1.5	77.0
02-08915-2	89.1	1.5	86.1
02-10115-2	101.6	1.5	98.6
02-11420-2	114.3	2.0	110.3
02-13920-2	139.8	2.0	135.8
02-16530-2	165.2	3.0	159.2

ストレートパイプ (セミステンレス製)

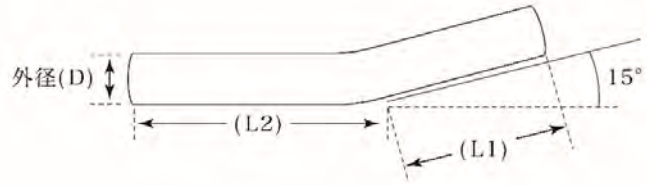
セミステンレス製 (SUS409)

商品番号	外径(D)	肉厚(t)	内径(B)
ET-04515	45.0	1.5	42.0
ET-05115	50.8	1.5	47.8
ET-06015	60.5	1.5	57.5
ET-06515	65.0	1.5	62.0



※ 全長標準寸法は2.75mですが、変更になる場合がございます。

## 15度曲げパイプ

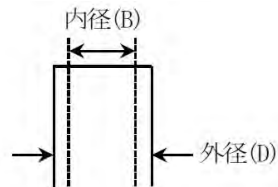


### 鉄製(メッキ管)

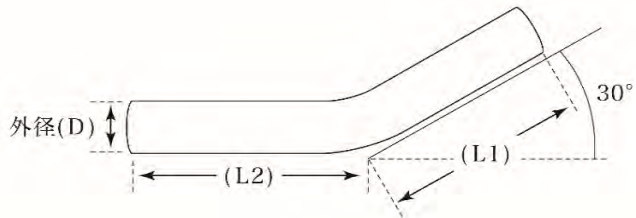
商品番号	外径(D)	内径(B)	全長(L1)	全長(L2)
CT-035	35.0	31.8	300	300
CT-038	38.1	34.9	300	300
CT-042	42.7	39.5	300	300
CT-048	48.6	45.4	300	300
CT-051	50.8	47.6	300	300
CT-054	54.0	50.8	300	300
CT-060	60.5	57.3	300	300
CT-065	65.0	61.8	300	300
CT-070	70.0	66.8	300	300
CT-075	75.0	71.8	300	300
CT-080	80.0	76.8	300	300
CT-089	89.1	85.9	300	300
CT-094	94.0	90.8	300	300
CT-101	101.6	98.4	300	300
CT-110	110.0	106.8	300	300

### ステンレス製(SUS304・#400)

商品番号	外径(D)	内径(B)	全長(L1)	全長(L2)
CU-042	42.7	39.7	300	300
CU-050	50.0	47.0	300	300
CU-054	54.0	51.0	300	300
CU-060	60.5	57.5	300	300
CU-065	65.0	62.0	300	300
CU-070	70.0	67.0	300	300
CU-080	80.0	77.0	300	300
CU-101	101.6	98.6	300	300



## 30度曲げパイプ

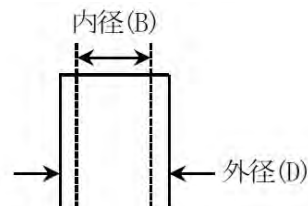


### 鉄製(メッキ管)

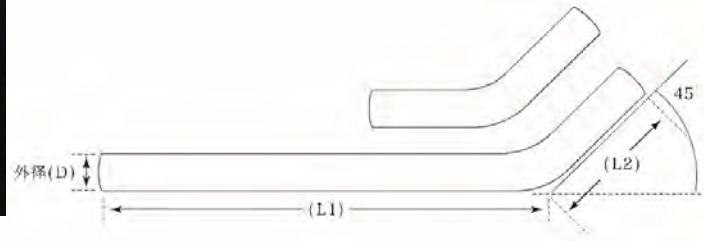
商品番号	外径(D)	内径(B)	全長(L1)	全長(L2)
21-032	31.8	28.6	300	300
21-035	35.0	31.8	300	300
21-038	38.1	34.9	300	300
21-042	42.7	39.5	300	300
21-048	48.6	45.4	300	300
21-051	50.8	47.6	300	300
21-054	54.0	50.8	300	300
21-060	60.5	57.3	300	300
21-065	65.0	61.8	300	300
21-070	70.0	66.8	300	300
21-075	75.0	71.8	300	300
21-080	80.0	76.8	300	300
21-089	89.1	85.9	300	300
21-094	94.0	90.8	300	300
21-101	101.6	98.4	300	300
21-110	110.0	106.8	300	300

### ステンレス製(SUS304・#400)

商品番号	外径(D)	内径(B)	全長(L1)	全長(L2)
22-042	42.7	39.7	300	300
22-050	50.0	47.0	300	300
22-054	54.0	51.0	300	300
22-060	60.5	57.5	300	300
22-065	65.0	62.0	300	300
22-070	70.0	67.0	300	300
22-080	80.0	77.0	300	300
22-085	85.0	82.0	450	450
22-101	101.6	98.6	300	300



## 45度曲げパイプ Aタイプ

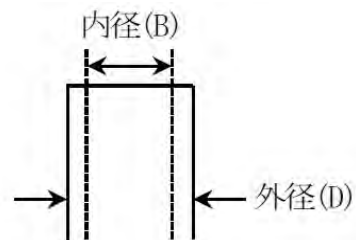


### 鉄製(メッキ管)

商品番号	外径(D)	内径(B)	全長(L1)	全長(L2)
23-032	31.8	28.6	300	300
23-035	35.0	31.8	300	300
23-038	38.1	34.9	300	300
23-042	42.7	39.5	300	300
23-048	48.6	45.4	300	300
23-051	50.8	47.6	300	300
23-L051	50.8	47.6	1000	300
23-054	54.0	50.8	300	300
23-060	60.5	57.3	300	300
23-L060	60.5	57.3	1000	300
23-065	65.0	61.8	300	300
23-L065	65.0	61.8	1000	300
23-070	70.0	66.8	300	300
23-L070	70.0	66.8	1000	300
23-075	75.0	71.8	300	300
23-L075	75.0	71.8	1000	300
23-080	80.0	76.8	300	300
23-L080	80.0	76.8	1000	300
23-089	89.1	85.9	300	300
23-L089	89.1	85.9	1000	300
23-094	94.0	90.8	300	300
23-L094	94.0	90.8	1000	300
23-101	101.6	98.4	300	300
23-L101	101.6	98.4	1000	300
23-110	110.0	106.8	300	300
23-L110	110.0	106.8	1000	300

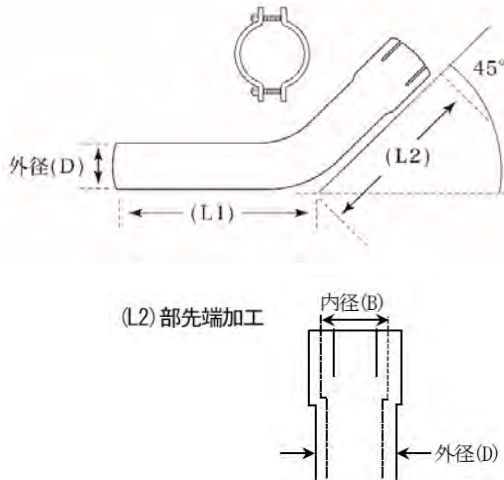
### ステンレス製(SUS304・#400)

商品番号	外径(D)	内径(B)	全長(L1)	全長(L2)
24-042	42.7	39.7	300	300
24-050	50.0	47.0	300	300
24-054	54.0	51.0	300	300
24-060	60.5	57.5	300	300
24-065	65.0	62.0	300	300
24-070	70.0	67.0	300	300
24-080	80.0	77.0	300	300
24-085	85.0	82.0	450	450
24-101	101.6	98.6	300	300



### 45度曲げパイプ Bタイプ

- ☆片側差し込みタイプ
- ☆クランプ付き(1個)



### 鉄製(メッキ管)

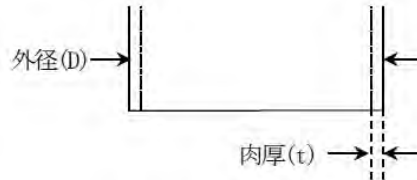
商品番号	外径(D)	内径(B)	全長(L1)	全長(L2)	付属クランプ
EP-035	35.0	36.0	300	200	95-038
EP-038	38.1	39.1	300	200	95-043
EP-042	42.7	43.7	300	200	95-048
EP-048	48.6	49.6	300	200	93-051
EP-051	50.8	51.8	300	200	95-054
EP-054	54.0	55.0	300	200	95-060
EP-060	60.5	61.5	300	200	91-060
EP-065	65.0	66.0	300	250	91-070
EP-070	70.0	71.0	300	250	91-070
EP-075	75.0	76.0	300	250	91-075
EP-080	80.0	81.0	300	250	91-H080
EP-094	94.0	95.0	300	250	91-094
EP-101	101.6	102.6	300	250	91-101
EP-110	110.0	111.0	300	300	91-109

### ステンレス製(SUS304・#400)

商品番号	外径(D)	内径(B)	全長(L1)	全長(L2)	付属クランプ
EQ-042	42.7	43.7	300	200	95-048
EQ-050	50.0	51.8	300	200	95-054
EQ-054	54.0	55.0	300	200	95-060
EQ-060	60.5	61.5	300	200	91-060
EQ-065	65.0	66.0	300	250	91-070
EQ-070	70.0	71.0	300	250	91-070
EQ-075	75.0	76.0	300	250	91-075
EQ-080	80.0	81.0	300	250	91-H080

☆EQ系に付属するクランプは鉄製になります。

### 管継手(エルボ) 45度




### 鉄製(SGP)

商品番号	外径(D)	肉厚(t)	寸法(L1)	寸法(L2)
07-L021	21.7	2.8	15.8	15.8
07-L027	27.2	2.8	15.8	15.8
07-L034	34.0	3.2	15.8	15.8
07-L042	42.7	3.5	19.7	19.7
07-048	48.6	3.5	15.8	15.8
07-L048	48.6	3.5	23.7	23.7
07-060	60.5	3.8	21.0	21.0
07-L060	60.5	3.8	31.6	31.6
07-076	76.3	4.2	26.3	26.3
07-L076	76.3	4.2	39.5	39.5
07-089	89.1	4.2	31.6	31.6
07-L089	89.1	4.2	47.3	47.3
07-101	101.6	4.2	36.8	36.8
07-L101	101.6	4.2	55.3	55.3
07-114	114.3	4.5	42.1	42.1
07-L114	114.3	4.5	63.1	63.1
07-139	139.8	4.5	52.6	52.6
07-L139	139.8	4.5	78.9	78.9
07-165	165.2	5.0	63.1	63.1
07-L165	165.2	5.0	94.7	94.7

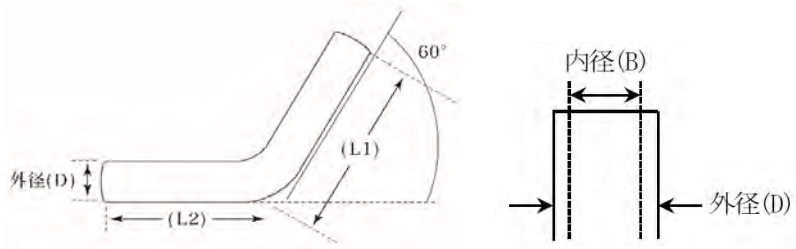
### ステンレス製(SUS304)

商品番号	外径(D)	肉厚(t)	寸法(L1)	寸法(L2)
AQ-L034	34.0	2.8	15.8	15.8
AQ-L042	42.7	2.8	19.7	19.7
AQ-L048	48.6	2.8	23.7	23.7
AQ-L060	60.5	2.8	31.6	31.6
AQ-L076	76.3	3.0	39.5	39.5
AQ-L089	89.1	3.0	47.3	47.3
AQ-L101	101.6	3.0	55.3	55.3
AQ-L114	114.3	3.0	63.1	63.1





## 60度曲げパイプ Aタイプ



### 鉄製(メッキ管)



商品番号	外径(D)	内径(B)	全長(L1)	全長(L2)
25-032	31.8	28.6	300	300
25-035	35.0	31.8	300	300
25-038	38.1	34.9	300	300
25-042	42.7	39.5	300	300
25-048	48.6	45.4	300	300
25-051	50.8	47.6	300	300
25-L051	50.8	47.6	1000	300
25-054	54.0	50.8	300	300
25-060	60.5	57.3	300	300
25-L060	60.5	57.3	1000	300
25-065	65.0	61.8	300	300
25-L065	65.0	61.8	1000	300
25-070	70.0	66.8	300	300
25-075	75.0	71.8	300	300
25-L075	75.0	71.8	1200	250
25-080	80.0	76.8	300	300
25-L080	80.0	76.8	1200	250
25-089	89.1	85.9	300	300
25-L089	89.1	85.9	950	400
25-094	94.0	90.8	300	300
25-L094	94.0	90.8	1200	250
25-101	101.6	98.4	300	300
25-L101	101.6	98.4	1200	250
25-110	110.0	106.8	300	300
25-L110	110.0	106.8	1000	300

### ステンレス製(SUS304・#400)

商品番号	外径(D)	内径(B)	全長(L1)	全長(L2)
26-042	42.7	39.7	300	300
26-050	50.0	47.0	300	300
26-L050	50.0	47.0	1000	300
26-054	54.0	51.0	300	300
26-L054	54.0	51.0	1000	300
26-060	60.5	57.5	300	300
26-L060	60.5	57.5	1000	300
26-065	65.0	62.0	300	300
26-L065	65.0	62.0	1000	300
26-070	70.0	67.0	300	300
26-080	80.0	77.0	300	300
26-L080	80.0	77.0	1200	250
26-085	85.0	82.0	450	450
26-101	101.6	98.6	300	300

## 60度曲げパイプ Bタイプ

- ☆片側差し込みタイプ
- ☆クランプ付き(1個)



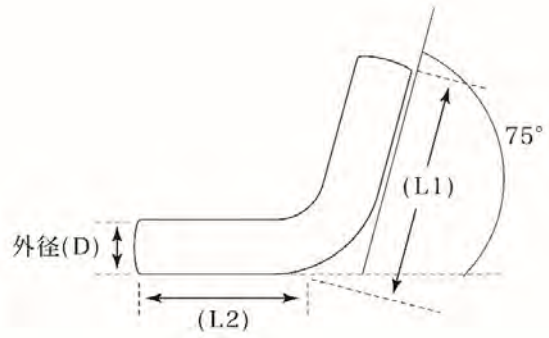
### 鉄製(メッキ管)

商品番号	外径(D)	内径(B)	全長(L1)	全長(L2)	付属クランプ
BL-L051	50.8	51.8	700	180	95-054
BL-L054	54.0	55.0	700	200	95-060
BL-L060	60.5	61.5	700	200	91-060
BL-T060	60.5	61.5	1000	200	91-060
BL-L065	65.0	66.0	1000	250	91-070
BL-L075	75.0	76.0	1200	250	91-075
BL-L080	80.0	81.0	1200	250	91-H080
BL-R080	80.0	85.0	1200	250	91-M089
BL-L094	94.0	95.0	1200	250	91-094
BL-L101	101.6	102.6	1200	250	91-101
BL-L110	110.0	111.0	1000	300	91-109

### ステンレス製(SUS304・#400)

商品番号	外径(D)	内径(B)	全長(L1)	全長(L2)	付属クランプ
BN-L050	50.8	51.8	700	220	95-054
BN-L054	54.0	55.0	700	220	95-060
BN-L060	60.5	61.5	700	220	91-060
BN-T060	60.5	61.5	1000	220	91-060
BN-L065	65.0	66.0	1000	220	91-070
BN-L080	80.0	81.0	1200	250	91-H080
BN-L085	85.0	82.0	1200	250	91-H080

## 75度曲げパイプ

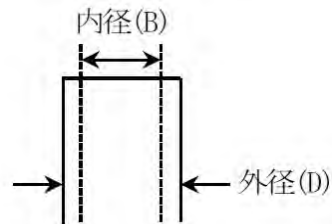


### 鉄製(メッキ管)

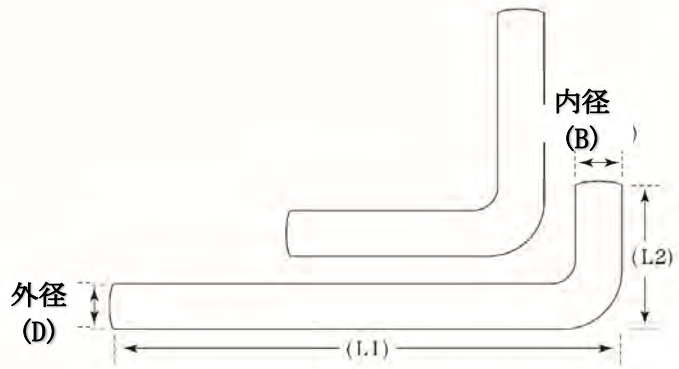
商品番号	外径(D)	内径(B)	全長(L1)	全長(L2)
CV-032	31.8	28.6	300	300
CV-035	35.0	31.8	300	300
CV-038	38.1	34.9	300	300
CV-042	42.7	39.5	300	300
CV-048	48.6	45.4	300	300
CV-051	50.8	47.6	300	300
CV-054	54.0	50.8	300	300
CV-060	60.5	57.3	300	300
CV-065	65.0	61.8	300	300
CV-070	70.0	66.8	300	300
CV-075	75.0	71.8	300	300
CV-080	80.0	76.8	300	300
CV-089	89.1	85.9	300	300
CV-094	94.0	90.8	300	300
CV-101	101.6	98.4	300	300
CV-110	110.0	106.8	350	350

### ステンレス製(SUS304 #400)

商品番号	外径(D)	内径(B)	全長(L1)	全長(L2)
CW-042	42.7	39.7	300	300
CW-050	50.0	47.0	300	300
CW-054	54.0	51.0	300	300
CW-060	60.5	57.5	300	300
CW-065	65.0	62.0	300	300
CW-070	70.0	67.0	300	300
CW-080	80.0	77.0	300	300
CW-101	101.6	98.6	300	300



# 90度曲げパイプ Aタイプ

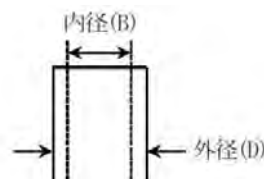



## 鉄製(メッキ管)

商品番号	外径(D)	内径(B)	全長(L1)	全長(L2)
11-032	31.8	28.6	300	300
11-035	35.0	31.8	300	300
11-038	38.1	34.9	300	300
11-042	42.7	39.5	300	300
11-L042	42.7	39.5	1000	300
11-048	48.6	45.4	300	300
11-051	50.8	47.6	300	300
11-L051	50.8	47.6	1000	500
11-054	54.0	50.8	300	300
11-L054	54.0	50.8	1000	300
11-060	60.5	57.3	600	400
11-L060	60.5	57.3	1000	500
11-065	65.0	61.8	300	300
11-L065	65.0	61.8	1000	300
11-070	70.0	66.8	500	500
11-L070	70.0	66.8	1000	290
11-075	75.0	71.8	650	550
11-T075	75.0	71.8	830	530
11-L075	75.0	71.8	1000	290
11-M075	75.0	71.8	1000	1000
11-R075	75.0	71.8	1600	650
11-V075	75.0	71.8	1680	1430
11-080	80.0	76.8	500	500
11-L080	80.0	76.8	1000	290
11-R080	80.0	76.8	2040	890
11-089	89.1	85.9	650	450
11-L089	89.1	85.9	1000	500
11-094	94.0	90.8	500	500
11-L094	94.0	90.8	1000	370
11-101	101.6	98.4	500	500
11-L101	101.6	98.4	1000	370
11-110	110.0	106.8	500	500
11-L110	110.0	106.8	1000	400
11-N114	110.0の曲げで両端を拡げ加工			
	114.3	111.1	385	385

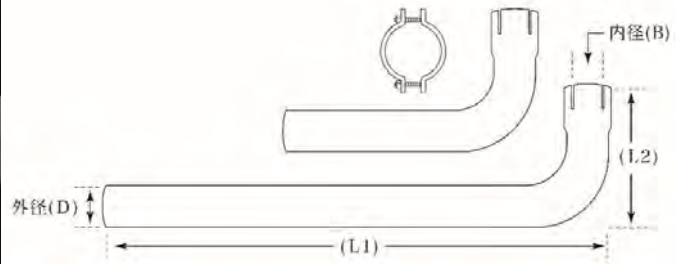
## ステンレス製(SUS304 #400)

商品番号	外径(D)	内径(B)	全長(L1)	全長(L2)
12-034	34.0	31.0	300	300
12-042	42.7	39.7	300	300
12-L042	42.7	39.7	1000	300
12-050	50.0	47.0	300	300
12-L050	50.0	47.0	1000	300
12-054	54.0	51.0	300	300
12-L054	54.0	51.0	1000	300
12-060	60.5	57.5	300	300
12-L060	60.5	57.5	700	290
12-065	65.0	62.0	300	300
12-L065	65.0	62.0	700	290
12-070	70.0	67.0	400	400
12-L070	70.0	67.0	1000	290
12-080	80.0	77.0	500	500
12-L080	80.0	77.0	1000	290
12-101	101.6	98.6	500	500
下記商品は溶接品となります。 (エルボ使用で2か所溶接)				
12-089W	89.1	86.1	500	500
12-114W	114.3	110.3	500	500



## 90度曲げパイプ Bタイプ

- ☆片側差し込みタイプ
- ☆クランプ付き(1個)

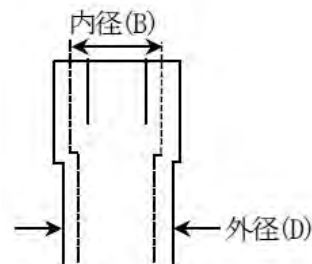


### 鉄製(メッキ管)

商品番号	外径 (D)	内径 (B)	全長 (L1)	全長 (L2)	付属クランプ
13-035	35.0	36.0	300	300	95-038
13-038	38.1	39.1	300	300	95-043
13-042	42.7	43.7	300	300	95-048
13-048	48.6	49.6	300	300	93-051
13-051	50.8	51.8	300	300	95-054
13-L051	50.8	51.8	700	180	95-054
13-054	54.0	55.0	300	300	95-060
13-L054	54.0	55.0	700	220	95-060
13-060	60.5	61.5	300	300	91-060
13-L060	60.5	61.5	700	250	91-060
13-065	65.0	66.0	300	300	91-070
13-L065	65.0	66.0	1000	300	91-070
13-070	70.0	71.0	500	290	91-070
13-L070	70.0	71.0	1000	290	91-070
13-075	75.0	76.0	500	290	91-075
13-L075	75.0	76.0	1000	290	91-075
13-080	80.0	81.0	500	290	91-H080
13-L080	80.0	81.0	1000	290	91-H080
13-R080	80.0	85.0	1000	290	91-M089
13-089	89.1	90.1	500	370	91-094
13-L089	89.1	90.1	1000	370	91-094
13-094	94.0	95.0	500	370	91-094
13-L094	94.0	95.0	1000	370	91-094
13-101	101.6	102.6	500	370	91-101
13-L101	101.6	102.6	1000	370	91-101
13-N101	101.6	111.0	1000	370	91-109
13-R101	101.6	98.4	1000	370	91-101
13-V101	101.6	107.0	1000	370	91-109
13-110	110.0	111.0	500	410	91-109
13-L110	110.0	111.0	1000	410	91-109
13-N110	110.0	115.3	1000	410	91-109

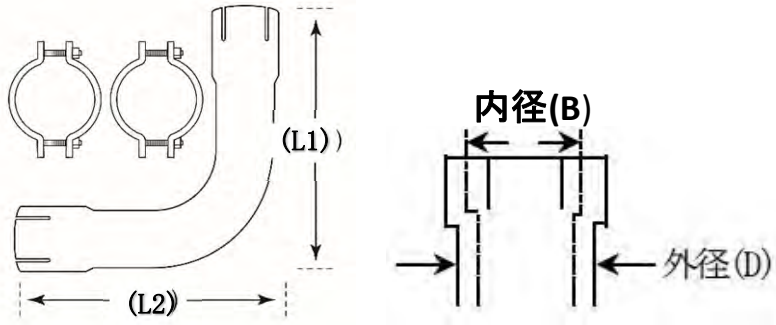
### ステンレス製(SUS304 #400)

商品番号	外径 (D)	内径 (B)	全長 (L1)	全長 (L2)	付属クランプ
14-042	42.7	43.7	300	300	95-048
14-050	50.0	51.8	300	300	95-054
14-L050	50.0	51.8	700	220	95-054
14-054	54.0	55.0	300	300	95-060
14-L054	54.0	55.0	700	220	95-060
14-060	60.5	61.5	300	300	91-060
14-L060	60.5	61.5	700	220	91-060
14-T060	60.5	61.5	860	220	91-060
14-065	65.0	66.0	300	300	91-070
14-L065	65.0	66.0	700	290	91-070
14-070	70.0	71.0	400	400	91-070
14-L070	70.0	71.0	1000	290	91-070
14-080	80.0	81.0	500	500	91-H080
14-L080	80.0	81.0	1000	290	91-H080
14-101	101.6	102.6	500	370	91-101
下記商品は、溶接加工品となります。 (曲げ無しでカット製作品)					
14-N114W	114.3	110.3	1000	250	91-109



## 90度曲げパイプ Cタイプ

- ☆両側差し込みタイプ
- ☆クランプ付き(2個)



### 鉄製(メッキ管)

商品番号	外径 (D)	内径 (B)	全長 (L1)	全長 (L2)	付属クランプ
DA-035	35.0	36.0	300	300	95-038
DA-038	38.1	39.1	300	300	95-043
DA-042	42.7	43.7	300	300	95-048
DA-048	48.6	49.6	300	300	93-051
DA-051	50.8	51.8	300	300	95-054
DA-054	54.0	55.0	340	340	95-060
DA-060	60.5	61.5	300	300	91-060
DA-065	65.0	66.0	400	400	91-070
DA-070	70.0	71.0	390	390	91-070
DA-075	75.0	76.0	370	370	91-075
DA-080	80.0	81.0	350	350	91-H080
DA-089	89.1	90.1	520	520	91-094
DA-094	94.0	95.0	400	400	91-094
DA-101	101.6	102.6	420	420	91-101
DA-110	110.0	111.0	410	410	91-109


### ステンレス製 (SUS304・#400)

商品番号	外径 (D)	内径 (B)	全長 (L1)	全長 (L2)	付属クランプ
DD-042	42.7	43.7	300	300	95-048
DD-050	50.0	51.8	300	300	95-054
DD-054	54.0	55.0	300	300	95-060
DD-060	60.5	61.5	360	360	91-060
DD-065	65.0	66.0	300	300	91-070
DD-070	70.0	71.0	390	390	91-070
DD-080	80.0	81.0	300	300	91-H080
DD-101	101.6	102.6	420	420	91-101

☆ステンレス製(DD系)に付属するクランプは鉄製になります。

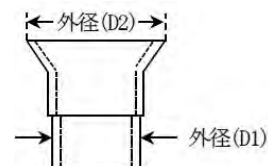
## 90度曲げパイプ Fタイプ

- ☆片側ラップ加工タイプ
- ☆クランプ別売り




### 鉄製(メッキ管)

商品番号	外径 (D1)	肉厚 (t)	外径 (D2)	全長 (L1)	全長 (L2)	別売クランプ
FB-075	75.0	1.6	90.0	350	1000	DY-07690
FB-094	94.0	1.6	106.0	370	1000	DY-094106
FB-110	110.0	1.6	120.0	460	1000	DY-113120



管継手(エルボ) 90度




鉄製 (SGP)

商品番号	外径(D)	肉厚(t)	寸法(L1)	寸法(L2)
08-L021	21.7	2.8	38.1	38.1
08-L027	27.2	2.8	38.1	38.1
08-034	34.0	3.2	25.4	25.4
08-L034	34.0	3.2	38.1	38.1
08-042	42.7	3.5	31.8	31.8
08-L042	42.7	3.5	47.6	47.6
08-048	48.6	3.5	38.1	38.1
08-L048	48.6	3.5	57.2	57.2
08-060	60.5	3.8	50.8	50.8
08-L060	60.5	3.8	76.2	76.2
08-076	76.3	4.2	63.5	63.5
08-L076	76.3	4.2	95.3	95.3
08-089	89.1	4.2	76.2	76.2
08-L089	89.1	4.2	114.3	114.3
08-101	101.6	4.2	88.9	88.9
08-L101	101.6	4.2	133.4	133.4
08-114	114.3	4.5	101.6	101.6
08-L114	114.3	4.5	152.4	152.4
08-139	139.8	4.5	127.0	127.0
08-L139	139.8	4.5	190.5	190.5
08-165	165.2	5.0	152.4	152.4
08-L165	165.2	5.0	228.6	228.6

ステンレス製 (SUS304)

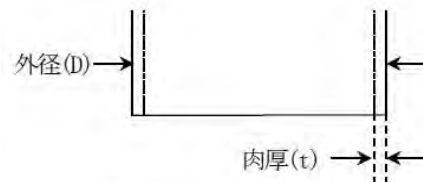
商品番号	外径(D)	肉厚(t)	寸法(L1)	寸法(L2)
AR-034	34.0	2.8	25.4	25.4
AR-L034	34.0	2.8	38.1	38.1
AR-042	42.7	2.8	31.8	31.8
AR-L042	42.7	2.8	47.6	47.6
AR-048	48.6	2.8	38.1	38.1
AR-L048	48.6	2.8	57.2	57.2
AR-060	60.5	2.8	50.8	50.8
AR-L060	60.5	2.8	76.2	76.2
AR-076	76.3	3.0	63.5	63.5
AR-L076	76.3	3.0	95.3	95.3
AR-089	89.1	3.0	76.2	76.2
AR-L089	89.1	3.0	114.3	114.3
AR-101	101.6	3.0	88.9	88.9
AR-L101	101.6	3.0	133.4	133.4
AR-114	114.3	3.0	101.6	101.6
AR-L114	114.3	3.0	152.4	152.4

管継手(エルボ) 90度

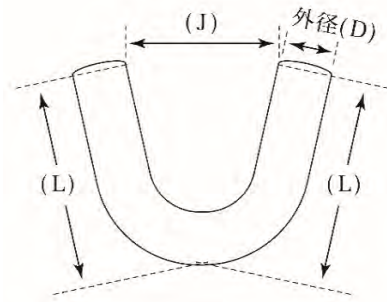


ステンレス製 (SUS304・#600 研磨仕上げ)

商品番号	外径(D)	肉厚(t)	寸法(L1)	寸法(L2)
10-076	76.3	2.0	95.3	95.3
10-089	89.1	2.0	114.3	114.3
10-101	101.6	2.0	133.4	133.4
10-114	114.3	2.0	152.4	152.4
10-139	139.8	3.0	190.5	190.5



## 120度曲げパイプ

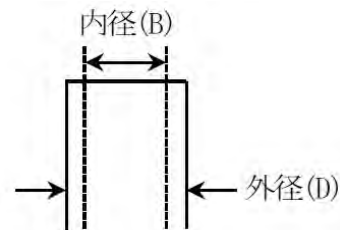


### 鉄製(メッキ管)

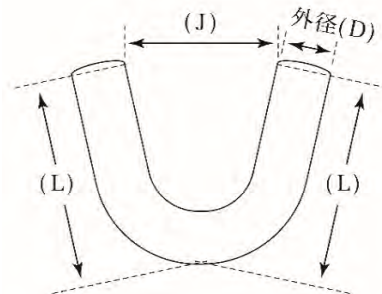
商品番号	外径(D)	内径(B)	内寸(J)	全長(L)
27-035	35.0	31.8	385	300
27-038	38.1	34.9	370	300
27-042	42.7	39.5	355	300
27-045	45.0	41.8	360	300
27-048	48.6	45.4	365	300
27-051	50.8	47.6	380	300
27-054	54.0	50.8	350	300
27-060	60.5	57.3	335	300
27-065	65.0	61.8	300	300
27-070	70.0	66.8	385	300
27-075	75.0	71.8	365	300
27-080	80.0	76.8	340	300
27-089	89.1	85.9	470	300
27-094	94.0	90.8	360	300
27-101	101.6	98.4	370	300
27-110	110.0	106.8	380	300

### ステンレス製(SUS304)

商品番号	外径(D)	内径(B)	内寸(J)	全長(L)
28-042	42.7	39.7	350	300
28-050	50.0	47.0	345	300
28-054	54.0	51.0	350	300
28-060	60.5	57.5	335	300
28-065	65.0	62.0	300	300
28-070	70.0	67.0	385	300
28-075	75.0	72.0	365	300
28-080	80.0	77.0	340	300



## 150度曲げパイプ

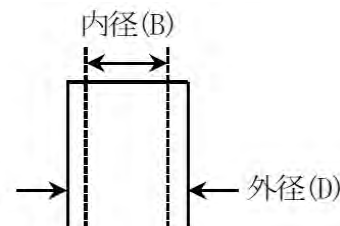


### 鉄製(メッキ管)

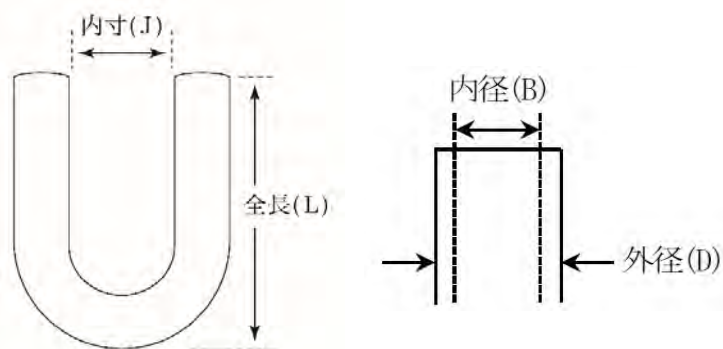
商品番号	外径(D)	内径(B)	内寸(J)	全長(L)
CX-035	35.0	31.8	250	300
CX-038	38.1	34.9	265	300
CX-042	42.7	39.5	255	300
CX-045	45.0	41.8	270	300
CX-048	48.6	45.4	265	300
CX-051	50.8	47.6	300	300
CX-054	54.0	50.8	225	300
CX-060	60.5	57.3	275	300
CX-065	65.0	61.8	220	300
CX-070	70.0	66.8	290	300
CX-075	75.0	71.8	285	300
CX-080	80.0	76.8	250	300
CX-089	89.1	85.9	405	300
CX-094	94.0	90.8	270	300
CX-101	101.6	98.4	300	300
CX-110	110.0	106.8	300	300

### ステンレス製(SUS304)

商品番号	外径(D)	内径(B)	内寸(J)	全長(L)
CY-042	42.7	39.7	260	300
CY-050	50.0	47.0	265	300
CY-054	54.0	51.0	225	300
CY-060	60.5	57.5	275	300
CY-065	65.0	62.0	220	300
CY-070	70.0	67.0	290	300
CY-075	75.0	72.0	285	300
CY-080	80.0	77.0	250	300



## U型曲げパイプ(Aタイプ)



### 鉄製(メッキ管)

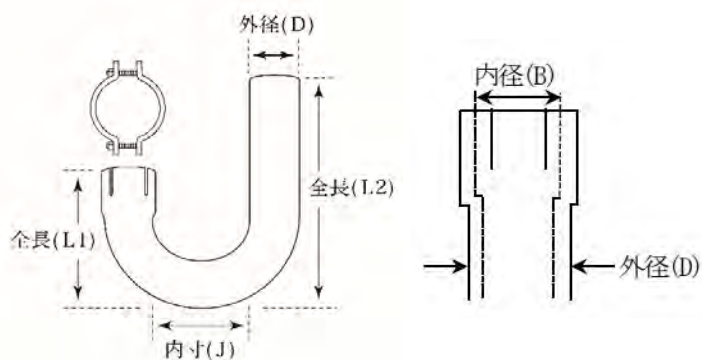
商品番号	外径(D)	内径(B)	内寸(J)	全長(L)
15-042	42.7	39.5	140	400
15-051	50.8	47.6	150	400
15-060	60.5	57.3	200	400
15-065	65.0	61.8	115	280
15-075	75.0	71.8	185	400
15-080	80.0	76.8	160	400
15-089	89.1	85.9	310	400
15-094	94.0	90.8	185	400
15-101	101.6	98.4	200	400
15-110	110.0	106.8	210	410

### ステンレス製(SUS304)

商品番号	外径(D)	内径(B)	内寸(J)	全長(L)
16-042	42.7	39.7	140	300
16-050	50.0	47.0	150	300
16-054	54.0	51.0	110	300
16-060	60.5	57.5	200	300
16-065	65.0	62.0	115	300
16-080	80.0	77.0	165	300

## U型曲げパイプ(Bタイプ)

- ☆片側差し込みタイプ
- ☆クランプ付き(1個)



### 鉄製(メッキ管)

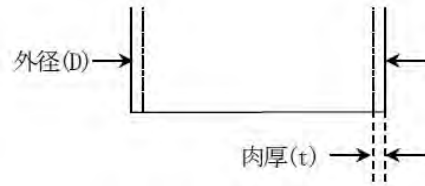

商品番号	外径(D)	内径(B)	全長(L1)	全長(L2)	内寸(J)	付属クランプ
AU-051	50.8	51.8	180	300	150	95-054
AU-060	60.5	61.5	230	300	200	91-060
AU-075	75.0	76.0	240	370	185	91-075
AU-080	80.0	81.0	230	360	160	91-H080
AU-094	94.0	95.0	250	380	186	91-094
AU-101	101.6	102.6	260	390	200	91-101
AU-110	110.0	111.0	410	550	210	91-109



## 継手管(エルボ) 180度

### 鉄製(SGP)

商品番号	外径(D)	肉厚(t)	寸法(L1)	寸法(L2)
09-L021	21.7	2.8	76.2	49.0
09-L027	27.2	2.8	76.2	51.7
09-034	34.0	3.2	50.8	42.4
09-L034	34.0	3.2	76.2	55.1
09-042	42.7	3.5	63.6	53.2
09-L042	42.7	3.5	95.2	69.0
09-048	48.6	3.5	76.2	62.4
09-L048	48.6	3.5	114.4	81.5
09-060	60.5	3.8	101.6	81.1
09-L060	60.5	3.8	152.4	106.5
09-076	76.3	4.2	127.0	101.7
09-L076	76.3	4.2	190.6	133.5
09-089	89.1	4.2	152.4	120.8
09-L089	89.1	4.2	228.8	158.9
09-101	101.6	4.2	177.8	139.7
09-L101	101.6	4.2	266.8	184.2
09-114	114.3	4.5	203.2	158.8
09-L114	114.3	4.5	304.8	209.6

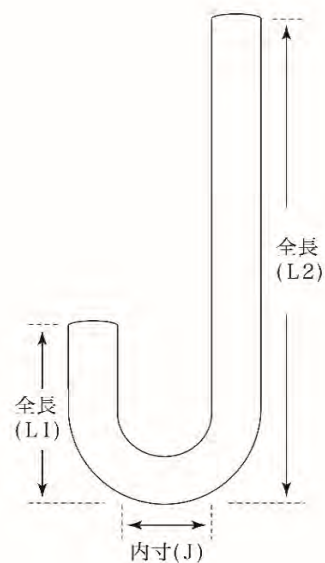
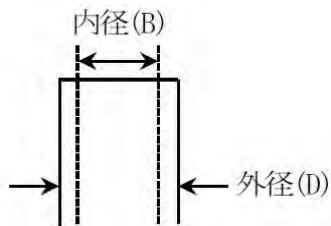


### ステンレス製(SUS304)

商品番号	外径(D)	肉厚(t)	寸法(L1)	寸法(L2)
BU-L042	42.7	2.8	95.2	69.0
BU-L048	48.6	2.8	114.4	81.5
BU-L060	60.5	2.8	152.4	106.5
BU-L076	76.3	3.0	190.6	133.5
BU-L089	89.1	3.0	228.6	158.9
BU-L114	114.3	3.0	304.8	209.6



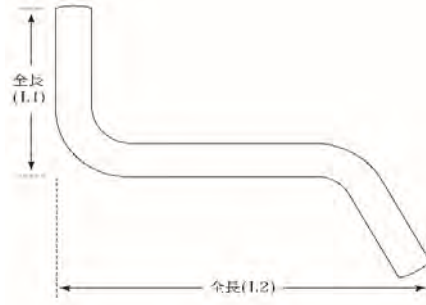
## J型曲げパイプ



### 鉄製(メッキ管)

商品番号	外径(D)	内径(B)	内寸(J)	全長(L1)	全長(L2)
BM-051	50.8	47.6	150	300	800
BM-060	60.5	57.3	200	300	800
BM-075	75.0	71.8	185	300	800
BM-080	80.0	76.8	160	300	800
BM-094	94.0	90.8	185	300	800
BM-101	101.6	98.4	200	300	800
BM-110	110.0	106.8	210	410	800

## クランク型曲げパイプ(Aタイプ)

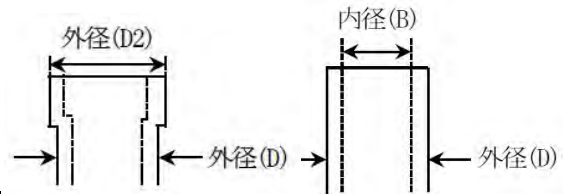


### 鉄製(メッキ管)

商品番号	外径(D)	内径(B)	全長(L1)	全長(L2)	外径(D2)
31-035	35.0	31.8	300	600	
31-038	38.1	34.9	300	600	
31-042	42.7	39.5	300	600	
31-048	48.6	45.4	300	600	
31-051	50.8	47.6	300	600	
31-054	54.0	50.8	300	600	
31-060	60.5	57.3	300	800	
31-065	65.0	61.8	300	780	
31-070	70.0	66.8	400	800	
31-075	75.0	71.8	400	800	
31-080	80.0	76.8	450	800	
31-089	89.1	85.9	450	900	
31-094	94.0	90.8	370	830	
31-101	101.6	98.4	400	870	
31-N101	101.6	106.8	400	870	110.0
31-110	110.0	106.8	490	840	

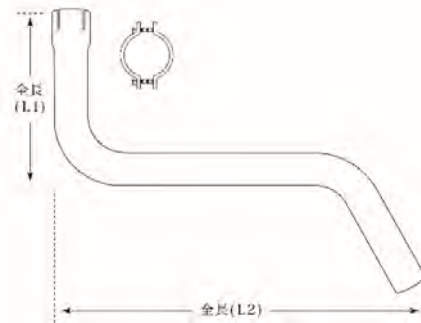
### ステンレス製(SUS304 #400)

商品番号	外径(D)	内径(B)	全長(L1)	全長(L2)
30-042	42.7	39.7	300	600
30-050	50.0	47.0	300	600
30-054	54.0	51.0	300	600
30-060	60.5	57.5	300	800
30-065	65.0	62.0	300	800
30-070	70.0	67.0	400	800
30-075	75.0	72.0	400	800
30-080	80.0	77.0	450	800
30-101	101.6	98.6	400	870



## クランク型曲げパイプ(Bタイプ)

- ☆片側差し込みタイプ
- ☆クランプ付き(1個)

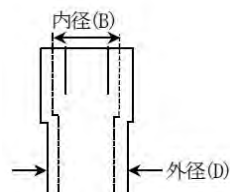


### 鉄製(メッキ管)

商品番号	外径(D)	内径(B)	全長(L1)	全長(L2)	付属クランプ
33-035	35.0	36.0	300	600	95-038
33-038	38.1	39.1	300	600	95-043
33-042	42.7	43.7	300	600	95-048
33-048	48.6	49.6	300	600	93-051
33-051	50.8	51.8	300	600	95-054
33-054	54.0	55.0	300	600	95-060
33-060	60.5	61.5	500	850	91-060
33-065	65.0	66.0	300	780	91-070
33-070	70.0	71.0	400	800	91-070
33-075	75.0	76.0	500	850	91-075
33-080	80.0	81.0	450	800	91-H080
33-089	89.1	90.1	500	650	91-094
33-094	94.0	95.0	370	830	91-094
33-101	101.6	102.6	400	870	91-101
33-N101	101.6	111.0	400	870	91-109
33-110	110.0	111.0	490	840	91-109

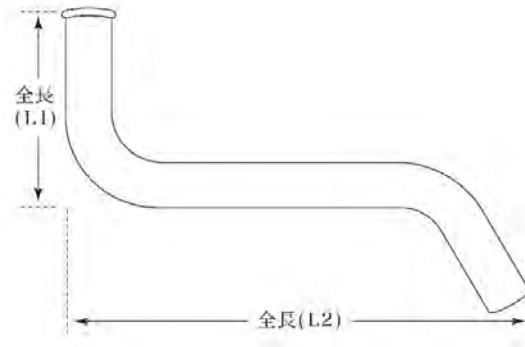
### ステンレス製(SUS304・#400)

商品番号	外径(D)	内径(B)	全長(L1)	全長(L2)	付属クランプ
32-042	42.7	43.7	300	600	95-048
32-050	50.0	51.8	300	600	95-054
32-054	54.0	55.0	300	600	95-060
32-060	60.5	61.5	300	800	91-060
32-065	65.0	66.0	300	800	91-070
32-070	70.0	71.0	400	800	91-070
32-080	80.0	81.0	450	800	91-H080
32-101	101.6	102.6	400	870	91-101



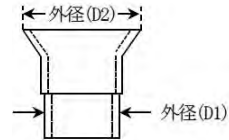
## クランク型曲げパイプ(Fタイプ)

☆片側ラッパ加工タイプ  
☆クランプ別売り

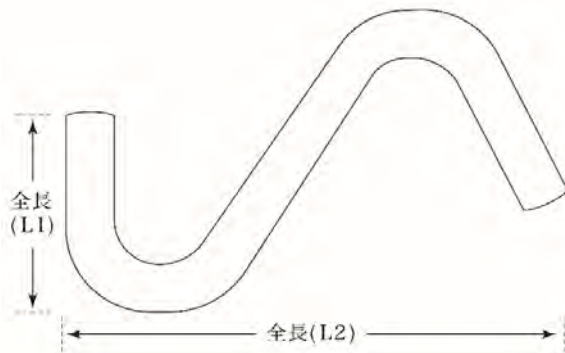


### 鉄製(メッキ管)

商品番号	外径(D1)	外径(D2)	全長(L1)	全長(L2)	クランプ
FC-075	75.0	90.0	350	800	DY-07690
FC-094	94.0	106.0	300	830	DY-094106
FC-110	110.0	120.0	490	840	DY-113120



## S型曲げパイプ(Aタイプ)

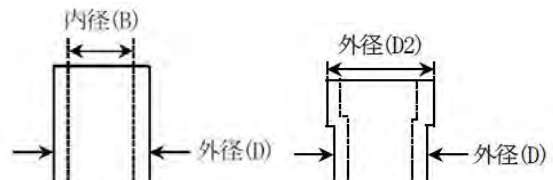


### 鉄製(メッキ管)

商品番号	外径(D)	内径(B)	全長(L1)	全長(L2)	外径(D2)
35-035	35.0	31.8	300	700	
35-038	38.1	34.9	300	700	
35-042	42.7	39.5	300	700	
35-048	48.6	45.4	300	700	
35-051	50.8	47.6	300	700	
35-054	54.0	50.8	300	700	
35-060	60.5	57.3	350	900	
35-065	65.0	61.8	400	900	
35-070	70.0	66.8	400	850	
35-075	75.0	71.8	350	850	
35-080	80.0	76.8	350	950	
35-089	89.1	85.9	350	1000	
35-094	94.0	90.8	300	830	
35-101	101.6	98.4	370	920	
35-N101	101.6	106.8	370	920	110.0
35-110	110.0	106.8	420	840	

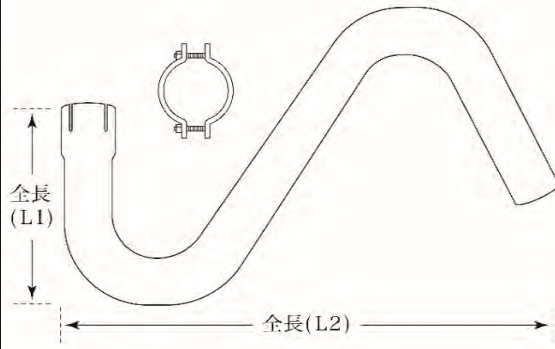
### ステンレス製(SUS304 #400)

商品番号	外径(D)	内径(B)	全長(L1)	全長(L2)
34-042	42.7	39.7	300	700
34-050	50.0	47.0	300	700
34-054	54.0	51.0	350	700
34-060	60.5	57.5	350	900
34-065	65.0	62.0	350	900
34-070	70.0	67.0	400	850
34-075	75.0	72.0	350	850
34-080	80.0	77.0	350	800



## S型曲げパイプ(Bタイプ)

☆片側差し込みタイプ  
☆クランプ付き(1個)

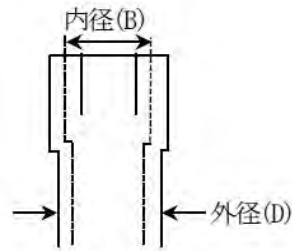


### 鉄製(メッキ管)

商品番号	外径(D)	内径(B)	全長(L1)	全長(L2)	付属クランプ
37-035	35.0	36.0	300	700	95-038
37-038	38.1	39.1	300	700	95-043
37-042	42.7	43.7	300	700	95-048
37-048	48.6	49.6	300	700	93-051
37-051	50.8	51.8	300	700	95-054
37-054	54.0	55.0	300	700	95-060
37-060	60.5	61.5	350	900	91-060
37-065	65.0	66.0	400	900	91-070
37-070	70.0	71.0	400	850	91-070
37-075	75.0	76.0	350	850	91-075
37-080	80.0	81.0	350	950	91-H080
37-R080	80.0	85.0	400	820	91-M089
37-089	89.1	90.1	350	1000	91-094
37-094	94.0	95.0	300	830	91-094
37-101	101.6	102.6	370	920	91-101
37-N101	101.6	111.0	370	920	91-109
37-110	110.0	111.0	420	840	91-109

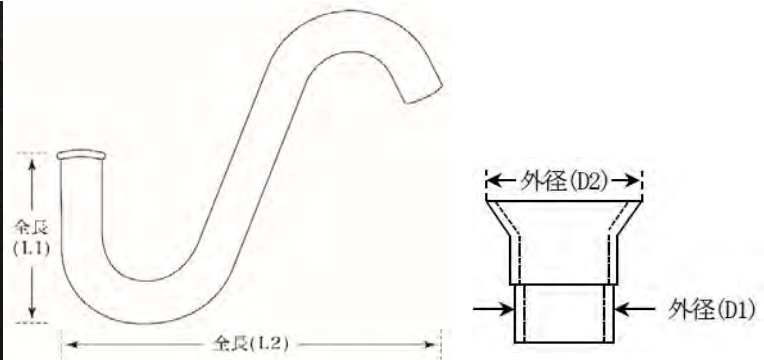
### ステンレス製(SUS304・#400)

商品番号	外径(D)	内径(B)	全長(L1)	全長(L2)	付属クランプ
36-042	42.7	43.7	300	700	95-048
36-050	50.0	51.8	300	700	95-054
36-054	54.0	55.0	350	700	95-060
36-060	60.5	61.5	350	900	91-060
36-065	65.0	66.0	350	900	91-070
36-070	70.0	71.0	400	850	91-070
36-080	80.0	81.0	350	800	91-H080



## S型曲げパイプ(Fタイプ)

☆片側ラツパ加工タイプ  
☆クランプ別売り

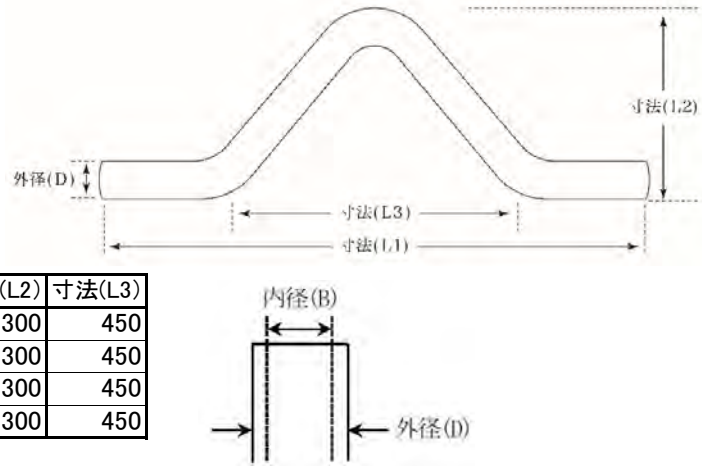


### 鉄製(メッキ管)

商品番号	外径(D1)	肉厚(t)	外径(D2)	全長(L1)	全長(L2)	別売クランプ
FD-075	75.0	1.6	90.0	300	820	DY-07690
FD-094	94.0	1.6	106.0	370	830	DY-094106
FD-110	110.0	1.6	120.0	420	840	DY-113120

## ブリッジ型曲げパイプ

☆プロペラシャフト越えやデフ越え等の迂回などに使用できます。

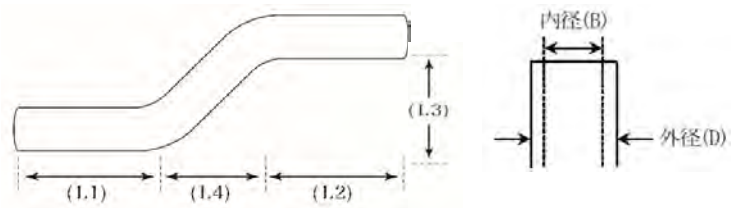


### 鉄製(メッキ管)

商品番号	外径(D)	内径(B)	全長(L1)	寸法(L2)	寸法(L3)
DU-051	50.8	47.6	800	300	450
DU-054	54.0	50.8	800	300	450
DU-060	60.5	57.3	800	300	450
DU-065	65.0	61.8	800	300	450

## ステアー型曲げパイプ

☆曲げ2か所は45度曲げ。

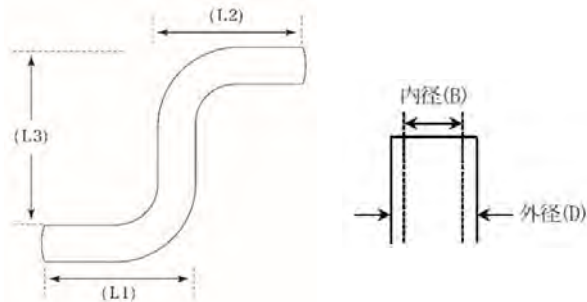


### 鉄製(メッキ管)

商品番号	外径(D)	内径(B)	寸法(L1)	寸法(L2)	寸法(L3)	寸法(L4)
EJ-051	50.8	47.6	200	200	130	130
EJ-060	60.5	57.3	200	200	136	136

## まんじ型曲げパイプ

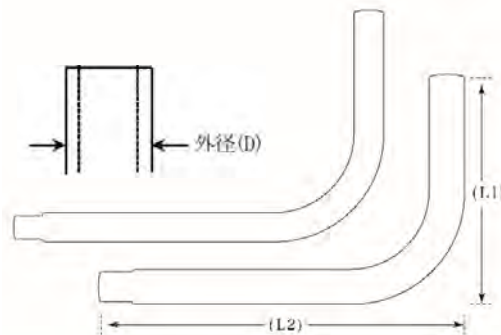
☆曲げ2か所は90度曲げ。



### 鉄製(メッキ管)

商品番号	外径(D)	内径(B)	寸法(L1)	寸法(L2)	寸法(L3)
EH-051	50.8	47.6	200	200	300
EH-060	60.5	57.3	210	210	310

## サイドガード コーナーパイプ



### 鉄製(メッキ管)

商品番号	外径(D)	肉厚(t)	全長(L1)	全長(L2)
29-027	27.2	2.3	210	290
29-034	34.0	2.3	210	290

### ステンレス製(SUS304 #400)

商品番号	外径(D)	肉厚(t)	全長(L1)	全長(L2)
29-S027	27.2	2.0	210	290
29-S034	34.0	2.0	210	290

## 立て型用蓋付きパイプ Aタイプ

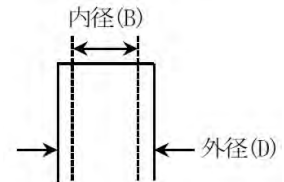
### 鉄製(メッキ管)

商品番号	外径(D)	肉厚(t)	内径(B)
67-038	38.1	1.6	34.9
67-042	42.7	1.6	39.5
67-051	50.8	1.6	47.6
67-060	60.5	1.6	57.3
67-070	70.0	1.6	66.8
67-075	75.0	1.6	71.8
67-080	80.0	1.6	76.8
67-089	89.1	1.6	85.9
67-094	94.0	1.6	90.8
67-101	101.6	1.6	98.4
67-114	114.3	1.6	111.1

### ステンレス製(SUS304)

商品番号	外径(D)	肉厚(t)	内径(B)
66-038	38.1	1.5	35.1
66-042	42.7	1.5	39.7
66-050	50.0	1.5	47.0
66-060	60.5	1.5	57.5
66-070	70.0	1.5	67.0
66-075	75.0	1.5	72.0
66-080	80.0	1.5	77.0
66-089	89.1	1.5	86.1
66-101	101.6	1.5	98.6
66-114	114.3	2.0	110.3

※67-114はメッキ管ではなく、耐熱シルバー塗装仕様になります。  
 エンジン停止時は、蓋で雨の侵入をふせぎます。  
 パイプの全長は500mmで、蓋の開く角度は45度です。



## 立て型用蓋付きパイプ Bタイプ

☆差し込みタイプ  
 ☆クランプ付き(1個)

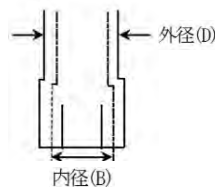
### 鉄製(メッキ管)

商品番号	外径(D)	肉厚(t)	内径(B)	付属クランプ
FP-051	50.8	1.6	51.8	95-054
FP-060	60.5	1.6	61.5	91-060
FP-075	75.0	1.6	76.0	91-075
FP-080	80.0	1.6	81.0	91-H080

### ステンレス製(SUS304 #400)

商品番号	外径(D)	肉厚(t)	内径(B)	付属クランプ
FQ-050	50.0	1.5	51.8	95-054
FQ-060	60.5	1.5	61.5	91-060
FQ-075	75.0	1.5	76.0	91-075
FQ-080	80.0	1.5	81.0	91-H080


エンジン停止時は、蓋で雨の侵入をふせぎます。  
 パイプの全長は500mmで、蓋の開く角度は45度です。



## レインキャップのみ

### ステンレス製

商品番号	蓋の外径(D)	使用するパイプ(外径)	
AH-050	57.0	02-05015	50.0
AH-060	65.0	02-06015	60.5
AH-076	80.0	02-07615	76.3
AH-101	107.0	02-10115	101.6
AH-165	180.0	02-16530	165.3



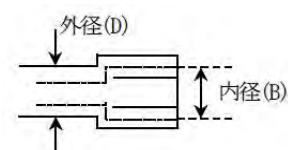
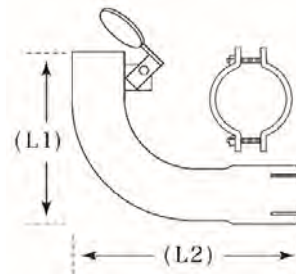
パイプとの接合は溶接加工となります。蓋の厚みは3mmです。

## L型90度曲げ蓋付きパイプ Bタイプ

☆片側差し込みタイプ ☆クランプ付き(1個)

### 鉄製(メッキ管)

商品番号	外径 (D)	肉厚 (t)	内径 (B)	全長 (L1)	全長 (L2)	付属クランプ
EY-051	50.8	1.6	51.8	200	300	95-054
EY-060	60.5	1.6	61.5	200	300	91-060
EY-075	75.0	1.6	76.0	230	300	91-075



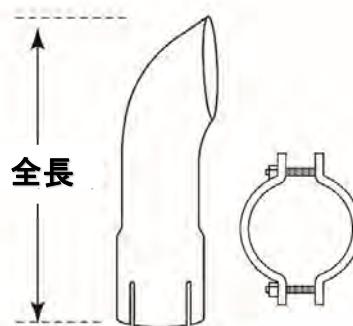
### ステンレス製(SUS304)

商品番号	外径 (D)	肉厚 (t)	内径 (B)	全長 (L1)	全長 (L2)	付属クランプ
EZ-050	50.0	1.5	51.8	200	300	95-054
EZ-060	60.5	1.5	61.5	200	300	91-060
EZ-075	75.0	1.5	76.0	230	300	91-075

エンジン停止時は、蓋で雨の侵入を防ぎます。  
蓋の開く角度は45度です。水抜き装置付きです。

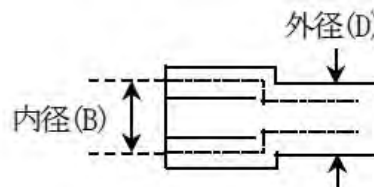
## ディフューザー & 立て型マフラー

☆片側差し込みタイプ  
☆クランプ付き(1個)



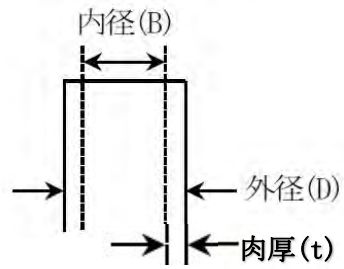
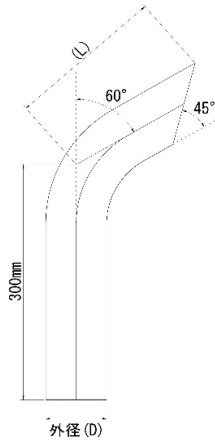
### 鉄製(メッキ管)

商品番号	外径 (D)	内径 (B)	全長	付属クランプ
99-038	38.1	39.1	190	95-043
99-042	42.7	43.7	200	95-048
99-048	48.6	49.6	225	93-051
99-051	50.8	51.8	240	95-054
99-054	54.0	55.0	230	95-060
99-060	60.5	61.5	270	91-060
99-070	70.0	71.0	280	91-070
99-075	75.0	76.0	290	91-075
99-080	80.0	81.0	300	91-H080
99-089	89.1	90.1	290	91-094
99-094	94.0	95.0	340	91-094
99-101	101.6	102.6	330	91-101
99-110	110.0	111.0	350	91-109



☆ 排気の向きを変更できます。

## 立て型用 曲げパイプ(Aタイプ)



### 鉄製(メッキ管)

商品番号	外径(D)	肉厚(t)	内径(B)	寸法(L)
39-042	42.7	1.6	39.5	112.0
39-045	45.0	1.6	41.8	123.0
39-048	48.6	1.6	45.4	125.0
39-051	50.8	1.6	47.6	126.0
39-054	54.0	1.6	50.8	147.0
39-060	60.5	1.6	57.3	140.0
39-070	70.0	1.6	66.8	185.0
39-075	75.0	1.6	71.8	168.0
39-080	80.0	1.6	76.8	240.0
39-089	89.1	1.6	85.9	255.0
39-094	94.0	1.6	90.8	290.0
39-101	101.6	1.6	98.4	300.0
39-110	110.0	1.6	106.8	350.0

### ステンレス製(SUS304 #400)

商品番号	外径(D)	肉厚(t)	内径(B)	寸法(L)
38-042	42.7	1.5	39.7	112.0
38-050	50.0	1.5	47.0	125.0
38-054	54.0	1.5	51.0	147.0
38-060	60.5	1.5	57.5	160.0
38-065	65.0	1.5	62.0	160.0
38-070	70.0	1.5	67.0	185.0
38-075	75.0	1.5	72.0	170.0
38-080	80.0	1.5	77.0	240.0
38-085	85.0	1.5	82.0	250.0

## 立て型用 曲げパイプ(Bタイプ)

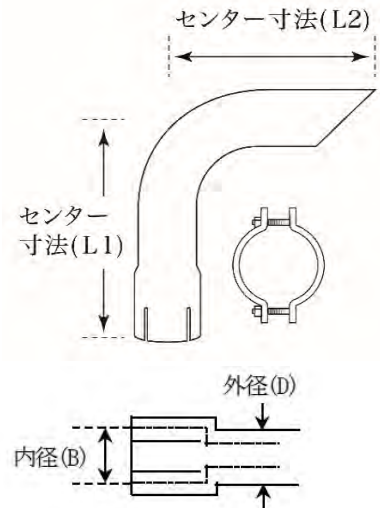
- ☆片側差し込みタイプ
- ☆クランプ付き(1個)

### 鉄製(メッキ管)

商品番号	外径(D)	肉厚(t)	内径(B)	寸法(L1)	寸法(L2)	付属クランプ
DQ-060	60.5	1.6	61.5	300	250	91-060
DQ-065	65.0	1.6	66.0	300	250	91-070
DQ-075	75.0	1.6	76.0	300	250	91-075
DQ-080	80.0	1.6	81.0	300	250	91-H080

### ステンレス製(SUS304 #400)

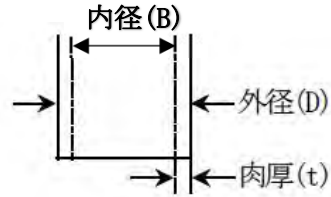

商品番号	外径(D)	肉厚(t)	内径(B)	寸法(L1)	寸法(L2)	付属クランプ
DR-060	60.5	1.5	61.5	300	250	91-060
DR-065	65.0	1.5	66.0	300	250	91-070
DR-075	75.0	1.5	76.0	300	250	91-075
DR-080	80.0	1.5	81.0	300	250	91-H080



排気の向きを変更できます。  
90度曲げで45度カットです。



## 立て型用 パイプ(Aタイプ)



### 鉄製(メッキ管)

商品番号	外径(D)	肉厚(t)	内径(B)	寸法(L)
69-042	42.7	1.6	39.5	99.0
69-048	48.6	1.6	45.4	108.0
69-051	50.8	1.6	47.6	110.0
69-054	54.0	1.6	50.8	115.0
69-060	60.5	1.6	57.3	127.0
69-065	65.0	1.6	61.8	131.0
69-070	70.0	1.6	66.8	140.0
69-075	75.0	1.6	71.8	148.0
69-080	80.0	1.6	76.8	155.0
69-089	89.1	1.6	85.9	172.0
69-094	94.0	1.6	90.8	178.0
69-101	101.6	1.6	98.4	195.0
69-114	114.3	1.6	111.1	212.0

### ステンレス製(SUS304 #400)

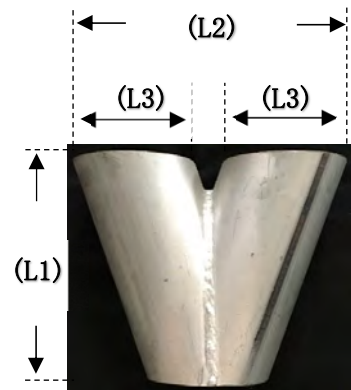
商品番号	外径(D)	肉厚(t)	内径(B)	寸法(L)
68-042	42.7	1.5	39.7	99.0
68-045	45.0	1.5	42.0	102.0
68-048	48.6	1.5	45.6	108.0
68-050	50.8	1.5	47.8	109.0
68-054	54.0	1.5	51.0	115.0
68-060	60.5	1.5	57.5	127.0
68-070	70.0	1.5	67.0	140.0
68-076	76.3	1.5	73.3	150.0
68-080	80.0	1.5	77.0	155.0
68-089	89.1	1.5	86.1	172.0
68-101	101.6	1.5	98.6	195.0
68-114	114.3	2.0	110.3	212.0

※69-114はメッキ管ではなく、耐熱シルバー塗装仕様になります。

## V型パイプ


### 鉄製(メッキ管)

商品番号	外径(D2)	全長(L1)	全長(L2)	全長(L3)	全長(L4)
63-042	42.7	90	110	45	20
63-051	50.8	90	133	55	23
63-060	60.5	125	148	64	20
63-076	76.3	155	175	80	15
63-080	80.0	150	190	85	20
63-089	89.1	155	203	95	15
63-101	101.6	165	220	107	6



### ステンレス製(SUS304・#400)

商品番号	外径(D2)	全長(L1)	全長(L2)	全長(L3)	全長(L4)
62-042	42.7	90	110	45	20
62-050	50.8	90	133	55	23
62-060	60.5	125	148	64	20
62-076	76.3	155	175	80	15
62-080	80.0	150	190	85	20
62-089	89.1	155	203	95	15
62-101	101.6	165	220	107	6

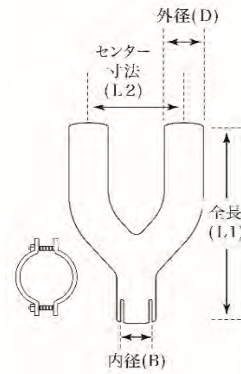


## Y型パイプ Aタイプ

☆クランプ付き(1個)


鉄製(メッキ管)

商品番号	外径 (D)	内径 (B)	全長 (L1)	全長 (L2)	付属クランプ
65-047	47.0	51.8	305	150	95-054
65-051	50.8	51.8	305	150	95-054
65-060	60.5	61.5	310	150	91-060
65-075	75.0	76.0	360	215	91-075

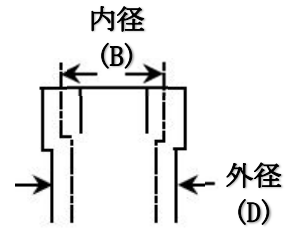
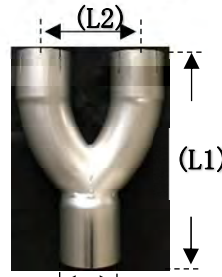


## Y型パイプ Bタイプ

☆クランプ付き(2個)



センター寸法



out φ (外径・内径)

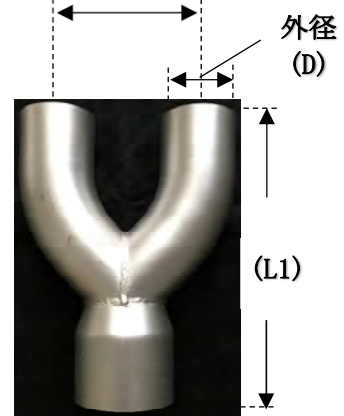
鉄製(メッキ管)

商品番号	外径 (D)	内径 (B)	全長 (L1)	寸法 (L2)	out φ		付属クランプ
					(外径)	(内径)	
AJ-101	89.1	90.1	350	160	101.6	98.4	91-094

## Y型パイプ Cタイプ

商品番号	外径 (D)	全長 (L1)	寸法 (L2)	out φ	
				(外径)	(内径)
CJ-060120A	60.5	250	120	80.0	76.8
CJ-060130	60.5	250	130	101.6	98.4
CJ-060130A	60.5	250	130	80.0	76.8
CJ-075120	75.0	300	120	101.6	98.4
CJ-075150	75.0	300	150	101.6	98.4
CJ-080140	80.0	300	140	101.6	98.4
CJ-080150	80.0	300	150	101.6	98.4
CJ-089140	89.1	350	140	101.6	98.4
CJ-089160	89.1	350	160	101.6	98.4
CJ-101140	101.6	300	140	101.6	98.4
CJ-101160	101.6	300	160	101.6	98.4

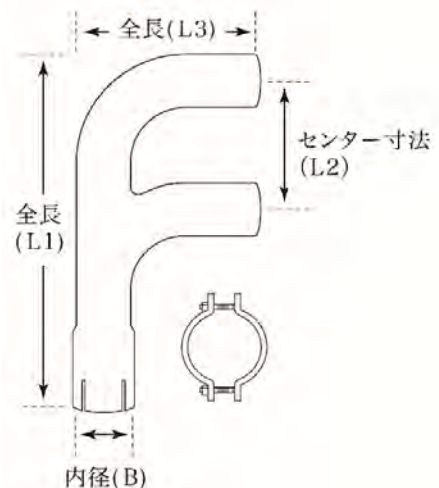
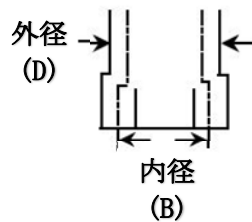
センター寸法(L2)



out φ (外径・内径)

## F型パイプ

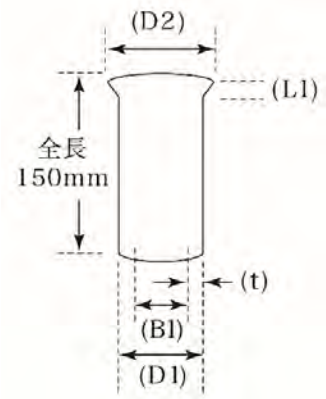
☆クランプ付き(1個)



商品番号	外径 (D)	内径 (B)	全長 (L1)	寸法 (L2)	全長 (L3)	付属クランプ
61-051	50.8	51.8	410	150	200	95-054
61-060	60.5	61.5	410	150	200	91-060

**ラッパ管(フレア加工品)**

☆片側ラッパ加工タイプ  
☆クランプ別売り




**鉄製(メッキ管)**

商品番号	外径 (D1)	肉厚 (t)	内径 (B1)	外径 (D2)	寸法 (L1)	クランプ
DV-05165	50.8	1.6	47.6	65.0	7.0	DY-05469
DV-06075	60.5	1.6	57.3	75.0	15.0	-
DV-07690	76.3	1.6	73.1	90.0	15.0	DY-07690
DV-08090	80.0	1.6	76.8	90.0	15.0	-
DV-094106	94.0	1.6	90.8	106.0	7.0	DY-094106
DV-113120	114.3	1.6	111.1	125.0	3.5	DY-113120

ラッパ管用クランプは、DY系をご参照ください。(クランプは別売りになります)

**ホース継ぎ手(ビーディング加工品)**



**鉄製(メッキ管)**

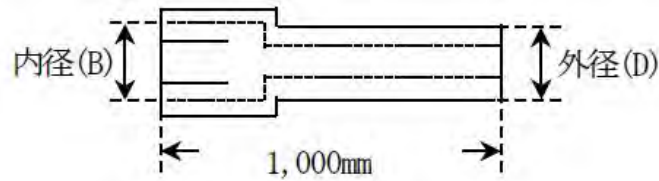
商品番号	外径		外径		寸法 (L1)	全長 (L2)	長さ (L3)	肉厚 (t)
	(D1)	(DD1)	(D2)	(DD2)				
EG-0505080	50.0	52.0	50.0	52.0	-	80	7.0	1.6
EG-05050140	50.0	52.0	50.0	52.0	-	140	7.0	1.6
EG-0505280	50.0	52.0	52.0	54.0	40	80	7.0	1.6
EG-05052180	50.0	52.0	52.0	54.0	70	180	7.0	1.6
EG-0525280	52.0	54.0	52.0	54.0	-	80	7.0	1.6

曲げパイプにビーディング加工が可能です。  
特注製作も1本より承っております。



## アダプターパイプ

- ☆片側差し込みタイプ
- ☆クランプ付き(1個)



### 鉄製(メッキ管)

商品番号	外径(D)	内径(B)	付属クランプ <sup>°</sup>
17-035	35.0	36.0	95-038
17-038	38.1	39.1	95-043
17-042	42.7	43.7	95-048
17-048	48.6	49.6	93-051
17-051	50.8	51.8	95-054
17-054	54.0	55.0	95-060
17-060	60.5	61.5	91-060
17-065	65.0	66.0	91-070
17-070	70.0	71.0	91-070
17-075	75.0	76.0	91-075
17-080	80.0	81.0	91-H080
17-L080	80.0	85.0	91-M089
17-085	85.0	86.0	91-M089
17-089	89.1	90.1	91-094
17-094	94.0	95.0	91-094
17-101	101.6	102.6	91-101
17-110	110.0	111.0	91-109
17-114	114.3	115.3	91-109

### ステンレス製(SUS304 #400)

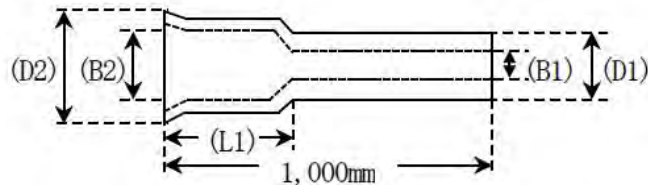
商品番号	外径(D)	内径(B)	付属クランプ <sup>°</sup>
18-042	42.7	43.7	95-048
18-045	45.0	46.0	95-051
18-048	48.6	49.6	93-051
18-050	50.0	51.8	95-054
18-054	54.0	55.0	95-060
18-060	60.5	61.5	91-060
18-065	65.0	66.0	91-070
18-070	70.0	71.0	91-070
18-076	76.3	77.3	91-H080
18-080	80.0	81.0	91-H080
18-085	85.0	86.0	91-M089
18-089	89.1	90.1	91-094
18-101	101.6	102.6	91-101
18-114	114.3	115.3	91-109

18系(ステンレス製)に付属するクランプは鉄製になります。

※17-114はメッキ管ではなく、耐熱シルバー塗装仕様になります。

## アダプターパイプ Fタイプ ラップ管(フレア加工タイプ)

- ☆片側ラップ加工タイプ
- ☆クランプ別売り

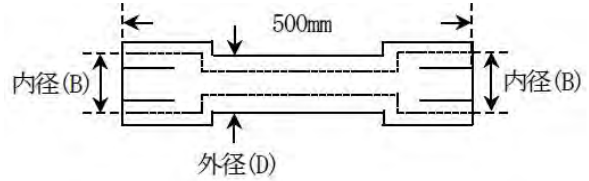


### 鉄製(メッキ管)

商品番号	外径(D1)	肉厚(t)	内径(B1)	外径(D2)	内径(B2)	長さ(L1)	クランプ <sup>°</sup>
FG-075	75.0	1.6	71.8	90.0	73.1	70	DY-07690
FG-094	94.0	1.6	90.8	106.0	90.8	-	DY-094106
FG-110	110.0	1.6	106.8	120.0	109.8	70	DY-113120

## ジョイントパイプ Aタイプ

- ☆両側差し込みタイプ
- ☆クランプ付き(2個)



### 鉄製(メッキ管)

商品番号	外径(D)	内径(B)	付属クランプ <sup>°</sup>
41-035	35.0	36.0	95-038
41-038	38.1	39.1	95-043
41-042	42.7	43.7	95-048
41-048	48.6	49.6	93-051
41-051	50.8	51.8	95-054
41-054	54.0	55.0	95-060
41-060	60.5	61.5	91-060
41-065	65.0	66.0	91-070
41-070	70.0	71.0	91-070
41-075	75.0	76.0	91-075
41-080	80.0	81.0	91-H080
41-089	89.1	90.1	91-094
41-094	94.0	95.0	91-094
41-101	101.6	102.6	91-101
41-110	110.0	111.0	91-109
41-114	114.3	115.3	91-109

### ステンレス製(SUS304 #400)

商品番号	外径(D)	内径(B)	付属クランプ <sup>°</sup>
42-042	42.7	43.7	95-048
42-045	45.0	46.0	95-051
42-048	48.6	49.6	93-051
42-050	50.0	51.8	95-054
42-054	54.0	55.0	95-060
42-060	60.5	61.5	91-060
42-065	65.0	66.0	91-070
42-070	70.0	71.0	91-070
42-075	75.0	76.0	91-075
42-076	76.3	77.3	91-H080
42-080	80.0	81.0	91-H080
42-085	85.0	86.0	91-M089
42-089	89.1	90.1	91-094
42-101	101.6	102.6	91-101
42-114	114.3	115.3	91-109

※41-114はメッキ管ではなく、耐熱シルバー塗装仕様になります。

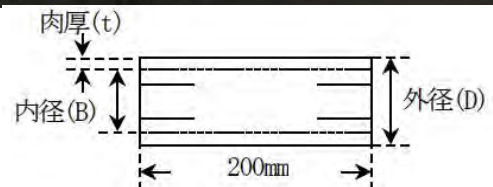
☆ステンレス製(42系)に付属するクランプは鉄製になります。

## ジョイントパイプ Bタイプ

- ☆両側差し込みタイプ
- ☆クランプ付き(2個)

### 鉄製(メッキ管)

商品番号	外径(D)	肉厚(t)	内径(B)	相手の外径	付属クランプ <sup>°</sup>
43-042	42.7	1.6	39.5	38.1	95-043
43-048	48.6	1.6	45.4	-	95-048
43-051	50.8	1.6	47.6	-	93-051
43-054	54.0	1.6	50.8	-	95-054
43-060	60.5	1.6	57.3	-	93-E060
43-065	65.0	1.6	61.8	60.5	93-065
43-070	70.0	1.6	66.8	65.0	91-070
43-075	75.0	1.6	71.8	70.0	91-075
43-080	80.0	1.6	76.8	75.0	91-H080
43-085	85.0	1.6	81.8	80.0	91-H080
43-089	89.1	1.6	85.9	85.0	91-M089
43-094	94.0	1.6	90.8	89.1	91-094
43-101	101.6	1.6	98.4	-	91-101
43-110	110.0	1.6	106.8	-	91-109
43-114	114.3	1.6	111.1	110.0	91-109



※43-114はメッキ管ではなく、耐熱シルバー塗装仕様になります。

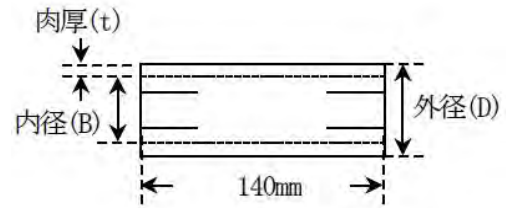
## ジョイントパイプ Bタイプ

☆両側差し込みタイプ  
☆クランプ付き(2個)

### 鉄製(メッキ管)

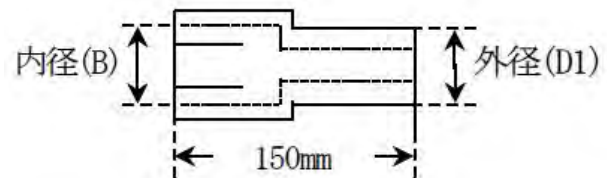
商品番号	外径 (D)	肉厚 (t)	内径 (B)	相手の外径	付属クランプ
DM-042	46.9	1.6	43.7	42.7	95-048
DM-045	49.2	1.6	46.0	45.0	95-051
DM-048	52.8	1.6	49.6	48.6	93-051
DM-051	55.0	1.6	51.8	50.8	95-054
DM-054	58.2	1.6	55.0	54.0	95-060
DM-094	98.2	1.6	95.0	94.0	91-094
DM-101	105.8	1.6	102.6	101.6	91-101
DM-114	118.5	1.6	115.3	114.3	91-109

※DM-114はメッキ管ではなく、耐熱シルバー塗装仕様になります。



## ジョイントパイプ Cタイプ

☆片側差し込みタイプ  
☆クランプ付き(1個)



### 鉄製(メッキ管)

商品番号	外径 (D1)	内径 (B)	相手の外径	付属クランプ
59-034	35.0	35.0	34.0	95-038
59-035	35.0	36.0	35.0	95-038
59-038	38.1	39.1	38.1	95-043
59-042	42.7	43.7	42.7	95-048
59-045	45.0	46.0	45.0	95-051
59-048	48.6	49.6	48.6	93-051
59-051	50.8	51.8	50.8	95-054
59-060	60.5	61.5	60.5	91-060
59-065	65.0	66.0	65.0	91-070
59-070	70.0	71.0	70.0	91-070
59-075	75.0	76.0	75.0	91-075
59-L075	75.0	81.0	80.0	91-H080
59-076	75.0	77.3	76.3	91-H080
59-080	80.0	81.0	80.0	91-H080
59-L080	80.0	85.0	84.0	91-M089
59-089	89.1	90.1	89.1	91-094
59-094	94.0	95.0	94.0	91-094
59-101	101.6	102.6	101.6	91-101
59-L101	101.6	107.0	106.0	91-109
59-110	110.0	111.0	110.0	91-109
59-114	114.3	115.3	114.3	91-109

※59-114はメッキ管ではなく、耐熱シルバー塗装仕様になります。

### ステンレス製(SUS304 #400)

商品番号	外径 (D1)	内径 (B)	相手の外径	付属クランプ
60-050	50.0	51.8	50.8	95-054
60-054	54.0	55.0	54.0	95-060
60-060	60.5	61.5	60.5	91-060
60-070	70.0	71.0	70.0	91-070
60-075	75.0	76.0	75.0	91-075
60-L075	75.0	81.0	80.0	91-H080
60-080	80.0	81.0	80.0	91-H080
60-089	89.1	90.1	89.1	91-094
60-101	101.6	102.6	101.6	91-101

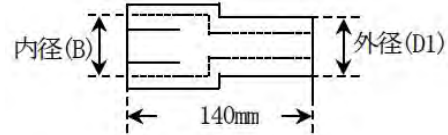
☆ステンレス製(60系)に付属のクランプは鉄製になります。

## 異径ジョイントパイプ Aタイプ

- ☆片側差し込みタイプ
- ☆クランプ付き(1個)

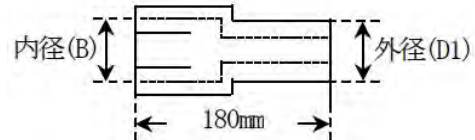
### 鉄製(メッキ管)

商品番号	外径 (D1)	内径 (B)	相手の外径	付属クランプ
EW-035	42.7	36.0	35.0	95-038
EW-038	42.7	39.1	38.1	95-043
EW-045	42.7	46.0	45.0	95-051
EW-048	42.7	49.6	48.6	93-051
EW-051	42.7	51.8	50.8	95-054



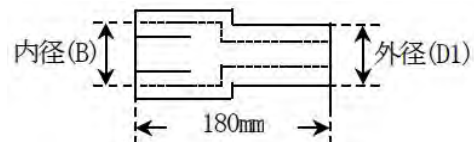
### 鉄製(メッキ管)

商品番号	外径 (D1)	内径 (B)	相手の外径	付属クランプ
45-042	50.8	43.7	42.7	95-048
45-045	50.8	46.0	45.0	95-051
45-048	50.8	49.6	48.6	93-051
45-054	50.8	55.0	54.0	95-060
45-057	50.8	58.0	57.0	93-E060
45-060	50.8	61.5	60.5	91-060



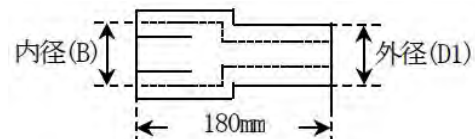
### 鉄製(メッキ管)

商品番号	外径 (D1)	内径 (B)	相手の外径	付属クランプ
46-051	60.5	51.8	50.8	95-054
46-054	60.5	55.0	54.0	95-060
46-057	60.5	58.0	57.0	93-E060
46-070	60.5	71.0	70.0	91-070
46-075	60.5	76.0	75.0	91-075
46-080	60.5	81.0	80.0	91-H080
46-089	60.5	90.0	89.1	91-094
46-094	60.5	95.0	94.0	91-094
46-101	60.5	102.6	101.6	91-101



### 鉄製(メッキ管)

商品番号	外径 (D1)	内径 (B)	相手の外径	付属クランプ
CP-051	75.0	51.8	50.8	95-054
CP-054	75.0	55.0	54.0	95-060
CP-060	75.0	61.5	60.5	91-060
CP-070	75.0	71.0	70.0	91-070
CP-089	75.0	90.1	89.1	91-094
CP-094	75.0	95.0	94.0	91-094
CP-101	75.0	102.6	101.6	91-101
CP-110	75.0	111.0	110.0	91-109



### 鉄製(メッキ管)

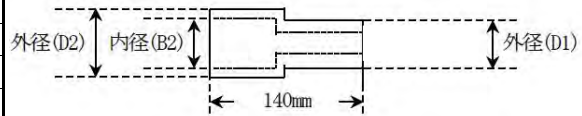
商品番号	外径 (D1)	内径 (B)	相手の外径	全長	付属クランプ
CK-08061	80.0	61.5	60.5	150	91-060
CK-08071	80.0	71.0	70.0	120	91-070
CK-08076	80.0	76.0	75.0	150	91-075
CK-08095	80.0	95.0	94.0	150	91-094

## 異径ジョイントパイプ Bタイプ

### 鉄製(メッキ管)

商品番号	外径(D1)	外径(D2)	内径(B2)
EX-035	42.7	35.0	31.8
EX-038	42.7	38.1	34.9
EX-045	42.7	45.0	41.8
EX-048	42.7	48.6	45.4

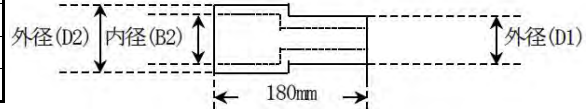
※外径D1部の内径は39.5mm



### 鉄製(メッキ管)

商品番号	外径(D1)	外径(D2)	内径(B2)
47-042	50.8	42.7	39.5
47-045	50.8	45.0	41.8
47-048	50.8	48.6	45.4
47-054	50.8	54.0	50.8
47-057	50.8	57.0	53.8
47-060	50.8	60.5	57.3

※外径D1部の内径は47.6mm



### 鉄製(メッキ管)

商品番号	外径(D1)	外径(D2)	内径(B2)
48-042	60.5	42.7	39.5
48-045	60.5	45.0	41.8
48-048	60.5	48.6	45.4
48-054	60.5	54.0	50.8
48-057	60.5	57.0	53.8
48-058	60.5	58.5	55.2
48-070	60.5	70.0	66.8
48-075	60.5	75.0	71.8
48-080	60.5	80.0	76.8
48-084	60.5	84.0	80.8
48-089	60.5	89.1	85.9
48-094	60.5	94.0	90.8
48-101	60.5	101.6	98.4
48-109	60.5	109.0	104.8
48-114	60.5	114.3	111.1

※48-109,48-114はメッキ管ではなく、耐熱シルバー塗装仕様になります。

※外径D1部の内径は48系は57.3mm、CQ系は57.5mm。

### 鉄製(メッキ管)

商品番号	外径(D1)	外径(D2)	内径(B2)
CR-051	75.0	50.8	47.6
CR-054	75.0	54.0	50.8
CR-070	75.0	70.0	66.8
CC-07584	75.0	84.0	80.8
CR-089	75.0	89.1	85.9
CR-094	75.0	94.0	90.8
CR-101	75.0	101.6	98.4
CR-110	75.0	110.0	106.8
CR-114	75.0	114.3	111.1

※CR-114はメッキ管ではなく、耐熱シルバー塗装仕様になります。

※外径D1部の内径は71.8mm

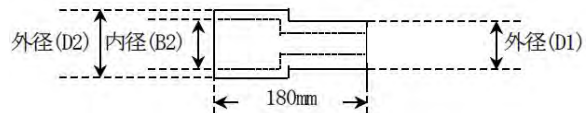
### 鉄製(メッキ管)

商品番号	外径(D1)	外径(D2)	内径(B2)	全長
CC-08074	80.0	74.0	70.8	120.0
CC-08075	80.0	75.0	71.8	150.0
CC-08084	80.0	84.0	80.8	150.0
CC-08094	80.0	94.0	86.8	150.0

※外径D1部の内径は76.8mm

### ステンレス製(SUS304 #400)

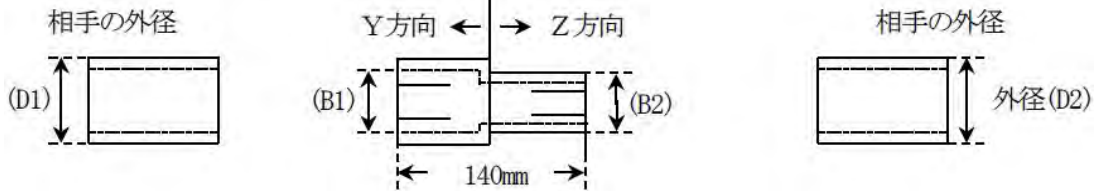
商品番号	外径(D1)	外径(D2)	内径(B2)
CQ-042	60.5	42.7	39.7
CQ-051	60.5	50.8	47.8





**異径ジョイントパイプ Cタイプ  
両端クランプ止め(差し込みタイプ)**

☆両側差し込みタイプ  
☆クランプ付き(2個)




鉄製(メッキ管)

商品番号	Y方向←			Z方向→		
	内径 (B1)	相手の 外径(D1)	付属 クランプ	内径 (B2)	相手の 外径(D2)	付属 クランプ
EM-04235	43.7	42.7	95-048	36.0	35.0	95-038
EM-04238	43.7	42.7	95-048	39.1	38.1	95-043
EM-04245	43.7	42.7	95-048	46.0	45.0	95-051
EM-04248	43.7	42.7	95-048	49.6	48.6	93-051



鉄製(メッキ管)

商品番号	Y方向←			Z方向→		
	内径 (B1)	相手の 外径(D1)	付属 クランプ	内径 (B2)	相手の 外径(D2)	付属 クランプ
EM-05138	51.8	50.8	95-054	39.1	38.1	95-043
EM-05142	51.8	50.8	95-054	43.7	42.7	95-048
EM-05145	51.8	50.8	95-054	46.0	45.0	95-051
EM-05148	51.8	50.8	95-054	49.6	48.6	93-051
EM-05154	51.8	50.8	95-054	55.0	54.0	95-060




鉄製(メッキ管)

商品番号	Y方向←			Z方向→		
	内径 (B1)	相手の 外径(D1)	付属 クランプ	内径 (B2)	相手の 外径(D2)	付属 クランプ
EM-06038	61.5	60.5	91-060	39.1	38.1	95-043
EM-06042	61.5	60.5	91-060	43.7	42.7	95-048
EM-06045	61.5	60.5	91-060	46.0	45.0	95-051
EM-06048	61.5	60.5	91-060	49.6	48.6	93-051
EM-06051	61.5	60.5	91-060	51.8	50.8	95-054
EM-06054	61.5	60.5	91-060	55.0	54.0	95-060

## 同心レジュースー

### 鉄製 (SGP・STKM)

商品番号	外径(D1)	外径(D2)	肉厚(t)	寸法(L)
20-07642	76.3	42.7	4.2	89.0
20-07648	76.3	48.6	4.2	89.0
20-08942	89.1	42.7	4.2	89.0
20-08948	89.1	48.6	4.2	89.0
20-08960	89.1	60.5	4.2	89.0
20-08976	89.1	76.3	4.2	89.0
20-10176	101.6	76.3	4.2	101.6
20-10189	101.6	89.1	4.2	101.6
20-11460	114.3	60.5	4.5	101.6
20-11476	114.3	76.3	4.5	101.6



### ステンレス製 (SUS304)


商品番号	外径(D1)	外径(D2)	肉厚(t)	寸法(L)
BR-07642	76.3	42.7	3.0	89.0
BR-07648	76.3	48.6	3.0	89.0
BR-07660	76.3	60.5	3.0	89.0
BR-08948	89.1	48.6	3.0	89.0
BR-08960	89.1	60.5	3.0	89.0
BR-08976	89.1	76.3	3.0	89.0
BR-10160	101.6	60.5	3.0	101.6
BR-10176	101.6	76.3	3.0	101.6
BR-10189	101.6	89.1	3.0	101.6
BR-11460	114.3	60.5	3.0	101.6
BR-11476	114.3	76.3	3.0	101.6
BR-11489	114.3	89.1	3.0	101.6
BR-114101	114.3	101.6	3.0	101.6



## チーズ

### 鉄製 (SGP)


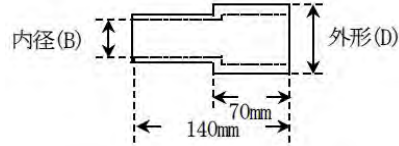
商品番号	外径(D1)	外径(D2)	肉厚(t)	寸法(L1)	寸法(L2)
BZ-04242	42.7	42.7	3.5	47.6	47.6
BZ-04848	48.6	48.6	3.5	57.2	57.2
BZ-06060	60.5	60.5	3.8	63.5	63.5
BZ-07676	76.3	76.3	4.2	76.2	76.2
BZ-08989	89.1	89.1	4.2	85.7	85.7
BZ-101101	101.6	101.6	4.2	95.3	95.3
BZ-114114	114.3	114.3	4.5	104.8	104.8



## 異径ジョイントパイプ

小型車から中型車・大型車・トレーラーヘッド・産業機械まで  
テールパイプの外径にあわせて使用するマフラーなどが簡単に取り付けられます。

- ①テールパイプの外径を計測する
- ②マフラー等の商品を決める
- ③アダプターパイプの商品を決める
- ④テールパイプの取り付け位置を決め、切断する。
- ⑤テールパイプにアダプターを被せて(Bの方)溶接で取り付けマフラー等に挿入し、クランプで締めてください。



テールパイプ                      アダプター                      アダプター                      テールパイプ

### 鉄製(メッキ管) ☆190マフラーのパイプ径→内径76mm・外径78mmを使用する場合

商品番号	現行テールパイプの装着外径	商品の内径(B) テールパイプ側	商品の外径(D) マフラー側	肉厚(t)
-	75.0	そのまま使用	そのまま使用	1.6
87-190080	80.0	82.0(外径は85.2)	75.0	1.6

### 鉄製(メッキ管) ☆240マフラーのパイプ径→内径90mm・外径93mmを使用する場合

商品番号	現行テールパイプの装着外径	商品の内径(B) テールパイプ側	商品の外径(D) マフラー側	肉厚(t)
87-240080	80.0	82.0(外径は85.2)	89.1	1.6
87-240089	89.1	92.0(外径は95.2)	89.1	1.6
87-240094	94.0	96.0(外径は99.2)	89.1	1.6

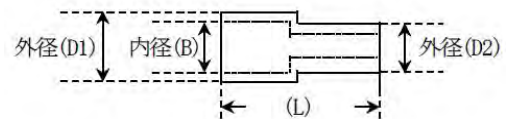

### 鉄製(メッキ管) ☆240マフラーのパイプ径→内径90mm・外径93mmを使用する場合

商品番号	現行テールパイプの装着外径	商品の内径(B) テールパイプ側	商品の外径(D) マフラー側	肉厚(t)
87-280094	94.0	96.0(外径は99.2)	109.0	1.6
87-280101	101.6	103.0(外径は106.2)	109.0	1.6

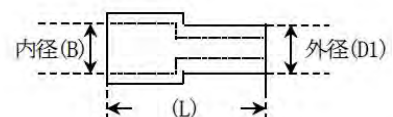
※87-280114はメッキ管ではなく、耐熱シルバー塗装仕様になります。

### 鉄製(メッキ管)

商品番号	外径(D1)	外径(D2)	内径(B)	全長(L)
CC-07575	75.0	75.0	-	150
CC-07584	75.0	84.0	-	150
CC-075102	75.0	-	102.6	150
CC-08074	80.0	74.0	-	120
CC-08075	80.0	75.0	-	150
CC-08080	80.0	80.0	-	150
CC-08084	80.0	84.0	-	150
CC-08094	80.0	94.0	-	150
CC-09894	98.0	94.0	-	150
CC-09898	98.0	98.0	-	150
CC-10185	101.6	85.0	-	150
CC-10194	101.6	94.0	-	130
CC-10198	101.6	98.0	-	130
CC-101101	101.6	101.6	-	130
CC-101106	101.6	106.0	-	120
CC-101110	101.6	110.0	-	150
CC-106102	-	106.0	102.6	100
CC-110102	-	110.0	102.6	100
CC-110110	110.0	110.0	-	120

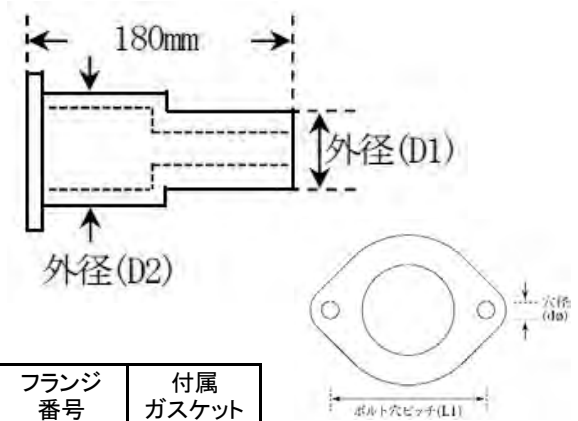



CC-075102 等



## ジョイントパイプ フランジタイプ

☆ガスケット・ボルト・ナット付き

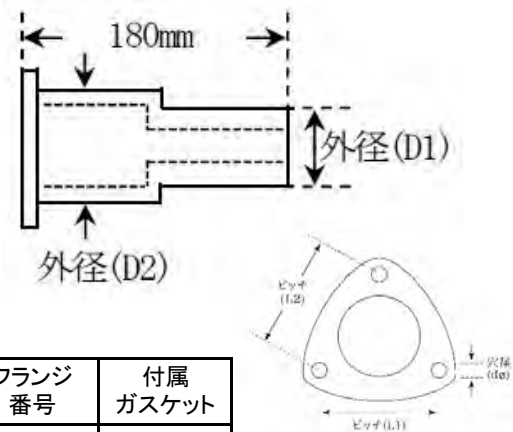


### 小判型(鉄製)

商品番号	外径 (D1)	外径 (D2)	ピッチ (L1)	ピッチ (L2)	穴径 (dφ)	フランジ番号	付属ガスケット
53-051	50.8	50.8	74-94	-	12×20	49-051	81-050M
53-060	50.8	60.5	89-106	-	12×20	49-060	81-062MA

### 小判型(鉄製)

商品番号	外径 (D1)	外径 (D2)	ピッチ (L1)	ピッチ (L2)	穴径 (dφ)	フランジ番号	付属ガスケット
54-060	60.5	60.5	89-106	-	12×20	49-060	81-062MA
54-075	75.0	75.0	105.0	-	11.0	49-075	81-072M



### 三角型(鉄製)

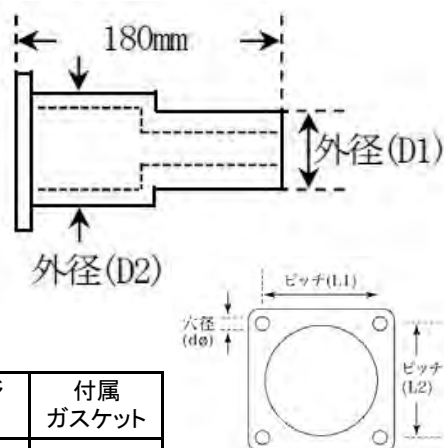
商品番号	外径 (D1)	外径 (D2)	ピッチ (L1)	ピッチ (L2)	穴径 (dφ)	フランジ番号	付属ガスケット
55-051	50.8	50.8	72-85	72-85	12×20	50-051	83-052MA
55-060	50.8	60.5	80-94	80-94	12×20	50-060	83-062MA

### 三角型(鉄製)

商品番号	外径 (D1)	外径 (D2)	ピッチ (L1)	ピッチ (L2)	穴径 (dφ)	フランジ番号	付属ガスケット
56-060	60.5	60.5	80-94	80-94	12×20	50-060	83-062MA
56-065	65.0	65.0	87.0	87.0	11.0	50-066	83-062
56-075	75.0	75.0	92.0	92.0	11.0	50-076	84-075M
56-089	60.5	89.1	104.0	104.0	13.0	50-089	84-089M
56-L089	75.0	89.1	104.0	104.0	13.0	50-089	84-089M

## ジョイントパイプ フランジタイプ

☆ガスケット・ボルト・ナット付き



### 四角型(鉄製)

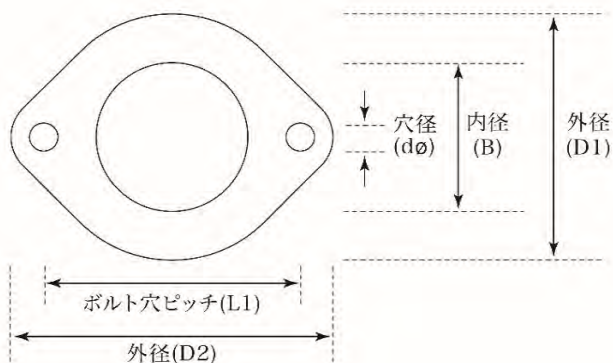
商品番号	外径 (D1)	外径 (D2)	ピッチ (L1)	ピッチ (L2)	穴径 (dφ)	フランジ番号	付属ガスケット
57-051	50.8	50.8	48-58	60-75	12×20	51-051	85-052M
57-060	50.8	60.5	64-75	64-75	12×20	51-060	85-062MA

### 四角型(鉄製)

商品番号	外径 (D1)	外径 (D2)	ピッチ (L1)	ピッチ (L2)	穴径 (dφ)	フランジ番号	付属ガスケット
58-060	60.5	60.5	64-70	64-75	12×20	51-060	85-062MA
58-075	60.5	75.0	75.0	75.0	11.0	51-075	85-081M
58-P075	75.0	75.0	75.0	75.0	11.0	51-075	85-081M
58-L075	75.0	80.0	75-85	75-85	12×20	51-R080	85-080MA
58-080	60.5	80.0	75.0	75.0	11.0	51-080	85-081M
58-L080	60.5	80.0	80.0	80.0	11.0	51-L080	85-L081M

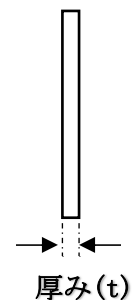
## フランジ 小判型

☆12×20、12×18は、卵穴(長穴)です。



### 鉄製

商品番号	厚み(t)	外径(D1)	外径(D2)	ピッチ(L1)	ピッチ(L2)	内径(B)	穴径(dφ)	ガスケット番号
49-036	9.0	50.0	88.0	68.0	-	36.0	11.0	-
49-R042	6.0	60.0	90.0	70.0	-	43.0	11.0	81-043M
49-043	9.0	52.0	90.0	65.0	-	43.0	12.0	-
49-L043	8.0	64.0	94.0	70.0	-	43.0	12.0	81-043M
49-R043	6.0	65.0	101.0	70-75	-	43.5	11×14	81-043M 81-046M
49-044	6.0	65.0	96.0	65.0	-	44.0	12.0	-
49-R044	6.0	76.0	116.0	75-95	-	44.0	12×20	81-050M
49-051	6.0	78.0	116.0	74-94	-	52.0	12×20	81-050M
49-L051	6.0	71.0	107.0	80.0	-	52.0	11.0	81-054M
49-R051	9.0	76.0	108.0	82.0	-	52.0	11.0	81-052M
49-L052	6.0	82.0	122.0	92.0	-	52.0	12.0	81-056M
49-R052	6.0	82.0	118.0	91.0	-	52.0	12.0	81-065M
49-054	6.0	78.0	116.0	75-95	-	55.0	12×20	81-050M
49-060	6.0	90.0	130.0	89-106	-	62.0	12×20	81-062MA
49-061	8.0	100.0	127.0	102.0	-	61.0	11.0	81-065GA
49-L062	9.0	96.0	138.0	110-115	-	62.0	12×18	81-063M
49-R062	6.0	82.0	118.0	91.0	-	62.0	12.0	81-065M
49-066	6.0	90.0	130.0	89-106	-	66.0	12×20	81-062MA
49-072	9.0	97.0	138.0	110-115	-	72.0	12×20	81-072M
49-075	8.0	100.0	135.0	105.0	-	76.0	11.0	81-080M
49-080	8.0	100.0	135.0	105.0	-	80.0	11.0	81-080M
49-081	8.0	115.0	140.0	118.0	-	81.0	11.0	81-092G

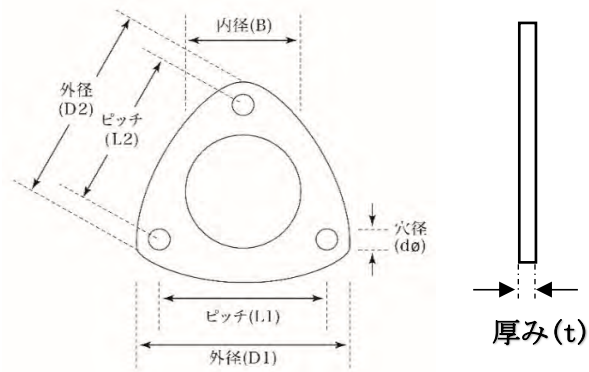


### ステンレス製(SUS304)

商品番号	厚み(t)	外径(D1)	外径(D2)	ピッチ(L1)	ピッチ(L2)	内径(B)	穴径(dφ)	ガスケット番号
49-S051	8.0	80.0	113.0	89.0	-	51.0	11.0	81-061M
49-S052	6.0	82.0	118.0	91.0	-	52.0	12.0	81-065M
49-S060	8.0	80.0	113.0	89.0	-	62.0	11.0	81-061M
49-S061	6.0	100.0	127.0	102.0	-	61.0	11.0	81-065GA
49-S062	8.0	96.0	138.0	100-115	-	62.0	12×18	81-063M
49-S062A	6.0	80.0	116.0	92.0	-	62.0	12.0	81-065M
49-S072	8.0	96.0	138.0	100-115	-	72.0	12×18	81-072M
49-S076	8.0	96.0	138.0	100-115	-	76.0	12×18	81-077M

## フランジ 三角型

☆12×20は、卵穴(長穴)です。



### 鉄製

商品番号	厚み (t)	外径 (D1)	外径 (D2)	ピッチ (L1)	ピッチ (L2)	内径 (B)	穴径 (dφ)	ガスケット番号
50-044	6.0	95.0	95.0	74.0	74.0	44.0	11.0	83-052M
50-051	6.0	112.0	112.0	72-85	72-85	52.0	12×20	83-052MA
50-L051	5.0	96.0	96.0	74.0	74.0	51.0	11.0	83-052M
50-R051	9.0	85.0	85.0	65.0	65.0	51.0	9.0	-
50-K052	4.5	108.0	108.0	87.0	87.0	52.0	12.0	83-062
50-L052	6.0	112.0	112.0	87.0	87.0	52.0	11.0	83-062
50-R052	6.0	98.0	98.0	78.0	78.0	52.0	11.0	83-063G
50-060	6.0	123.0	123.0	80-94	80-94	62.0	12×20	83-062MA
50-061	8.0	103.0	103.0	78.0	78.0	62.0	11.0	83-063G
50-061AT	9.0	105.0	105.0	82.0	82.0	61.0	11.0	83-065M
50-062	6.0	112.0	112.0	87.0	87.0	62.0	11.0	83-062
50-062A	8.0	112.0	112.0	87.0	87.0	62.0	11.0	83-062
50-066	6.0	112.0	112.0	87.0	87.0	66.0	11.0	83-062
50-070	10.0	120.0	120.0	92.0	92.0	72.0	11.0	83-074G
50-071	9.0	130.0	130.0	104.0	104.0	71.0	13.0	84-089M
50-075	8.0	117.0	117.0	96.0	96.0	76.0	10.5	-
50-076	6.0	121.0	121.0	93.0	93.0	76.0	11.0	83-074G
50-L076	9.0	118.0	118.0	93.0	93.0	76.0	11.0	84-075M
50-080	8.0	117.0	117.0	96.0	96.0	81.0	10.5	-
50-081	9.0	130.0	130.0	94.0	94.0	81.0	11.0	84-075M
50-L081	9.0	130.0	130.0	104.0	104.0	81.0	13.0	84-089M
50-R081	6.0	122.0	122.0	92.0	92.0	81.0	11.0	83-074G
50-089	6.0	144.0	144.0	104.0	104.0	90.0	13.0	84-089M
50-090	9.0	130.0	130.0	104.0	104.0	90.0	13.0	84-089M
50-R090	6.0	134.0	134.0	104.0	104.0	90.0	12.0	84-089M
50-095	8.0	141.0	141.0	104.0	104.0	95.0	11.0	84-089M

### ステンレス製(SUS304)

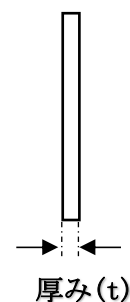
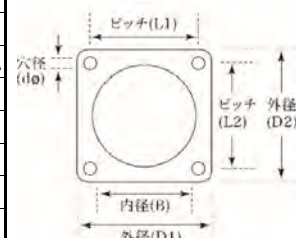

商品番号	厚み (t)	外径 (D1)	外径 (D2)	ピッチ (L1)	ピッチ (L2)	内径 (B)	穴径 (dφ)	ガスケット番号
50-S061	4.0	111.0	111.0	87.0	87.0	61.0	11.0	83-062
50-S062	6.0	112.0	112.0	87.0	87.0	62.0	12.0	83-062
50-S062A	6.0	95.0	95.0	78.0	78.0	61.5	11.0	83-063G
50-S066	6.0	112.0	112.0	85.0	85.0	66.0	12.0	83-062
50-S066A	6.0	95.0	95.0	78.0	78.0	66.0	12.0	83-063G
50-S066B	6.0	115.0	115.0	95.0	95.0	66.0	11.0	-
50-S076	8.0	118.0	118.0	92.0	92.0	76.0	11.0	83-074G
50-S080	6.0	115.0	115.0	95.0	95.0	81.0	11.0	-
50-S081	6.0	122.0	122.0	92.0	92.0	81.0	11.0	83-074G

## フランジ 四角型

☆12×20、12×18は、卵穴(長穴)です。

### 鉄製

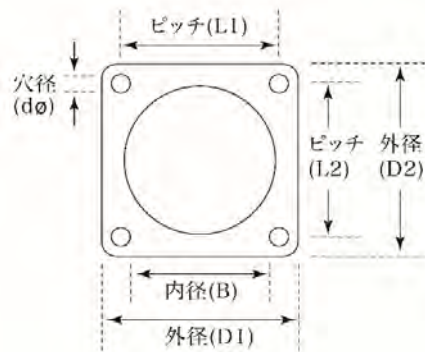
商品番号	厚み (t)	外径 (D1)	外径 (D2)	ピッチ (L1)	ピッチ (L2)	内径 (B)	穴径 (dφ)	ガスケット番号
51-043	8.0	64.0	64.0	50.0	50.0	43.0	9.0	-
51-R043	8.0	70.0	70.0	50.0	50.0	43.0	10.0	-
51-051	6.0	80.0	100.0	48-58	60-75	52.0	12×20	85-052M
51-L051	9.0	80.0	93.0	54.0	64.0	52.0	9.0	-
51-052	9.0	74.0	88.0	50.0	64.0	52.0	9.0	85-053M
51-060	6.0	100.0	100.0	64-75	64-75	62.0	12×20	85-062MA
51-061	4.5	94.0	94.0	69.0	69.0	61.5	11.0	85-062M
51-K061	9.0	138.0	138.0	100.0	100.0	61.5	13.0	85-098M
51-062	6.0	88.0	88.0	64.0	64.0	62.0	9.0	85-064M
51-R062	9.0	90.0	90.0	64.0	64.0	62.0	9.0	85-064M
51-065	6.0	110.0	110.0	82.0	82.0	66.0	13.0	85-080G
51-066	6.0	100.0	100.0	64-75	64-75	66.0	12×18	85-062MA
51-R066	6.0	100.0	100.0	75.0	75.0	66.0	12.0	85-081M
51-K071	9.0	138.0	138.0	100.0	100.0	71.0	13.0	85-098M
51-075	9.0	100.0	100.0	75.0	75.0	76.0	11.0	85-075M
51-076	6.0	125.0	125.0	83.0	83.0	75.0	14.0	-
51-K076	9.0	138.0	138.0	100.0	100.0	76.0	13.0	85-098M
51-L076	8.0	108.0	108.0	82.0	82.0	76.0	13.0	85-080G
51-R076	8.0	105.0	105.0	80.0	80.0	76.0	11.0	85-L081M
51-080	6.0	100.0	100.0	75.0	75.0	81.0	11.0	85-081M
51-L080	6.0	110.0	110.0	80.0	80.0	81.0	11.0	85-L081M
51-M080	8.0	120.0	120.0	80.0	90.0	81.0	12.5	-
51-R080	6.0	110.0	110.0	75-85	75-85	82.0	12×20	85-080MA
51-081	8.0	112.0	112.0	83.0	83.0	81.0	11.0	-
51-K081	9.0	138.0	138.0	100.0	100.0	81.0	13.0	85-098M
51-L081	9.0	100.0	100.0	75.0	75.0	81.0	12.0	85-081M
51-R081	9.0	120.0	120.0	90.0	90.0	81.0	12.5	85-L085G
51-085	8.0	122.0	122.0	92.0	92.0	86.0	12.5	85-086G
51-K085	9.0	138.0	138.0	100.0	100.0	86.0	13.0	85-098M
51-090	8.0	170.0	170.0	140.0	140.0	90.0	13.0	-
51-R090	8.0	120.0	120.0	90.0	90.0	90.0	13.0	85-L085G
51-091	8.0	120.0	120.0	92.0	92.0	91.0	11.0	85-090M
51-K091	9.0	138.0	138.0	100.0	100.0	91.0	13.0	85-098M
51-094	9.0	120.0	120.0	88.0	88.0	95.0	12.0	-
51-094A	6.0	113.0	113.0	85.0	85.0	95.0	11.0	85-091G
51-095	8.0	120.0	120.0	92.0	92.0	95.0	11.0	85-090M
51-K095	9.0	138.0	138.0	100.0	100.0	95.0	13.0	85-098M
51-101	9.0	132.0	132.0	106.0	106.0	102.0	13.0	85-101G
51-L101	6.0	155.0	155.0	125.0	125.0	102.0	14.0	-
51-102	9.0	132.0	132.0	102.0	102.0	102.5	11.0	85-105M
51-K102	9.0	138.0	138.0	100.0	100.0	102.6	13.0	85-098M
51-103	6.0	160.0	160.0	130.0	130.0	103.0	12.0	-
51-111	9.0	140.0	140.0	102.0	102.0	111.0	13.0	85-110M
51-K111	9.0	138.0	138.0	100.0	100.0	111.0	13.0	85-098M
51-116	6.0	155.0	155.0	125.0	125.0	116.0	14.0	-
51-K138	6.0	138.0	138.0	100.0	100.0	-	13.0	85-098M



51-K138は、中央の穴が開いていない商品です。  
 パイプ外径に合わせて、自由に各種内径サイズの商品製作が可能です。  
 センターにマークをつけていますので、簡単に円を描くことができます。



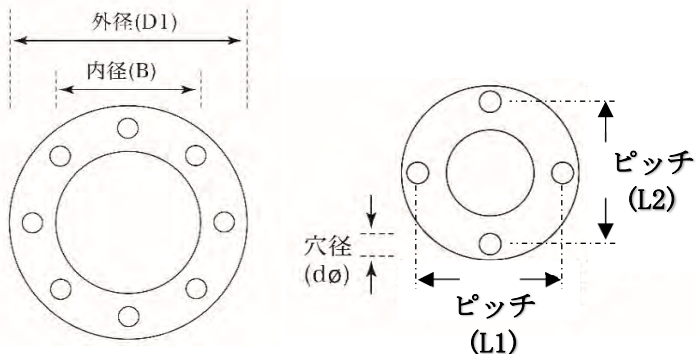
**フランジ 四角型**



**ステンレス製 (SUS304)**

商品番号	厚み (t)	外径 (D1)	外径 (D2)	ピッチ (L1)	ピッチ (L2)	内径 (B)	穴径 (dφ)	ガスケット番号
51-S061	9.0	90.0	90.0	65.0	65.0	61.0	11.0	85-064M
51-S075A	6.0	100.0	100.0	75.0	75.0	76.0	11.0	85-075M
51-S080	6.0	100.0	100.0	75.0	75.0	81.0	11.0	85-081M
51-S094A	6.0	113.0	113.0	85.0	85.0	95.0	11.0	85-091G
51-S094B	6.0	132.0	132.0	106.0	106.0	95.0	13.0	85-101G
51-S103	6.0	132.0	132.0	106.0	106.0	103.0	13.0	85-101G
51-S115	6.0	140.0	140.0	110.0	110.0	115.0	12.0	-
51-S116	6.0	155.0	155.0	125.0	125.0	116.0	14.0	-

**フランジ 丸型**



**鉄製 (SS)**

商品番号	厚み (t)	外径 (D1)	ピッチ (L1)	ピッチ (L2)	内径 (B)	穴径 (dφ)	ボルト穴数	ガスケット番号
52-042	12.0	115.0	90.0	90.0	44.0	15.0	4	82-042A
52-048	12.0	120.0	95.0	95.0	50.0	15.0	4	82-048A
52-052	10.0	115.0	90.0	90.0	52.0	13.0	4	82-042A
52-060	14.0	130.0	105.0	105.0	62.0	15.0	4	82-060A
52-061	6.0	104.0	71.0	71.0	61.0	11.0	3	-
52-062	10.0	130.0	105.0	105.0	62.0	13.0	4	82-060A
52-M062	6.0	110.0	90.0	90.0	62.0	11.0	4	-
52-075	9.0	124.0	99.0	99.0	75.0	12.0	4	-
52-076	14.0	155.0	130.0	130.0	78.0	15.0	4	82-076A
52-089	14.0	180.0	145.0	145.0	91.0	19.0	4	82-089A
52-101	14.0	190.0	155.0	155.0	103.0	19.0	4	82-101A
52-114	16.0	200.0	165.0	165.0	116.0	19.0	8	82-114A

**ステンレス製 (SUS304)**

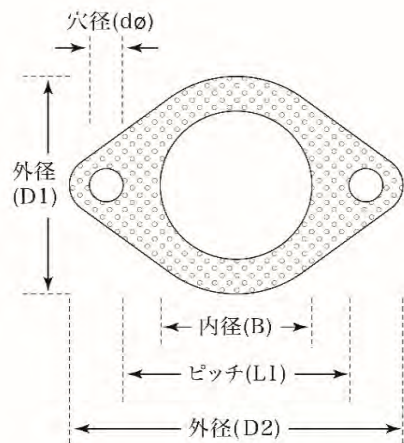
商品番号	厚み (t)	外径 (D1)	ピッチ (L1)	ピッチ (L2)	内径 (B)	穴径 (dφ)	ボルト穴数	ガスケット番号
52-S042	12.0	115.0	90.0	90.0	44.0	15.0	4	82-042A
52-S048	12.0	120.0	95.0	95.0	50.0	15.0	4	82-048A
52-S055	6.0	130.0	105.0	105.0	55.0	11.0	4	82-060A
52-S060	14.0	130.0	105.0	105.0	62.0	15.0	4	82-060A
52-S076	14.0	155.0	130.0	130.0	78.0	15.0	4	82-076A
52-S089	14.0	180.0	145.0	145.0	91.0	19.0	4	82-089A
52-S101	14.0	190.0	155.0	155.0	103.0	19.0	4	82-101A
52-S114	16.0	200.0	165.0	165.0	116.0	19.0	8	82-114A

## ガスケット 小判型

☆11×15、12×18は、卵穴(長穴)です。11.0等は丸穴です。  
☆80-95等は、ボルトピッチの許容範囲寸法です。

### 小判型

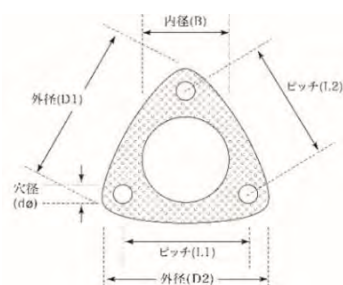
商品番号	外径 (D1)	外径 (D2)	ピッチ (L1)	内径 (B)	穴径 (dφ)	フランジ 番号
81-043M	59.0	92.0	70.0	43.0	11.0	49-L043
81-046M	65.0	97.0	74.0	46.0	10.5	49-R043
81-050M	80.0	117.0	75-94	50.0	13×18	49-051
81-051	80.0	116.0	90.0	51.0	11.0	49-052
81-052M	69.0	109.0	82.0	52.0	11.0	49-R051
81-053M	80.0	118.0	80-90	52.0	11×16	49-051
81-054M	69.0	104.0	80.0	54.0	11.0	49-L051
81-054MA	76.0	108.0	84.0	54.0	12.0	49-051
81-055	86.0	124.0	96.0	55.0	11.0	49-060
81-056M	78.0	116.0	92.0	56.0	13.0	49-L052
81-057M	94.0	132.0	111.0	57.0	14.0	-
81-061M	81.0	118.0	80-95	61.0	12×18	49-060
81-062MA	87.0	129.0	89-106	62.0	11×20	49-060
81-063M	96.0	138.0	100-115	63.0	12×18	49-L062
81-064	97.0	131.0	105.0	64.0	11.0	49-075
81-064GA	97.0	131.0	105.0	64.0	11.0	49-075
81-065GA	97.0	125.0	102.0	65.0	11.0	49-061
81-065M	81.0	117.0	91.0	65.0	11.0	49-R062
81-072M	96.0	138.0	100-115	72.0	12×18	49-072
81-077M	95.0	130.0	100-110	77.0	11×15	49-080
81-078M	103.0	142.0	96-122	78.0	14×23	49-075
81-080M	106.0	132.0	105.0	80.0	11.0	49-080
81-092G	105.0	140.0	118.0	92.0	11.0	49-081
81-115G	138.0	195.0	170.0	115.0	11.0	-
81-120G	137.0	200.0	175.0	120.0	11.0	-



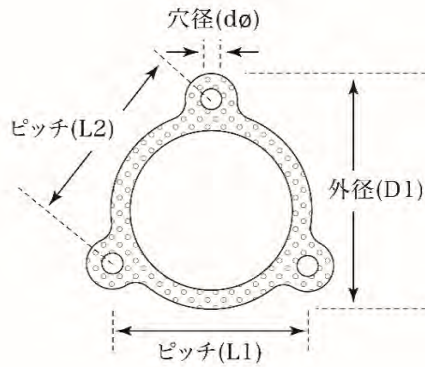
## ガスケット 三角型

### 三角型

商品番号	外径 (D1)	外径 (D2)	ピッチ (L1)	ピッチ (L2)	内径 (B)	穴径 (dφ)	フランジ 番号
83-052M	95.0	95.0	74.0	74.0	52.0	11.0	50-L051
83-052MA	110.0	110.0	72-85	72-85	52.0	11×20	50-051
83-060M	99.0	99.0	75.0	75.0	60.0	11.0	50-051
83-062	110.0	110.0	87.0	87.0	62.0	11.0	50-062
83-062G	100.0	100.0	78.0	78.0	62.0	10.0	-
83-062MA	120.0	120.0	80-94	80-94	62.0	11×20	50-062
83-063G	100.0	100.0	78.0	78.0	63.0	11.0	50-061
83-065M	100.0	100.0	82.0	82.0	65.0	11.0	50-051
83-074G	118.0	118.0	92.0	92.0	74.0	13.0	50-076
83-075GA	110.0	110.0	87.0	87.0	74.0	11.0	50-062
83-081G	132.0	132.0	102.0	102.0	81.0	13.0	-
83-082G	133.0	133.0	107.0	107.0	82.0	14.0	-
83-085G	135.0	135.0	112.5	112.5	85.0	11.0	-
83-090G	133.0	133.0	107.0	107.0	90.0	14.0	-
83-098M	140.0	140.0	112.0	112.0	98.0	13.0	-
83-109G	150.0	150.0	126.0	126.0	109.0	13.0	-
83-112G	150.0	150.0	125.0	125.0	112.0	13.0	-



## ガスケット 特殊型



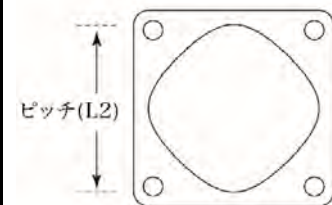
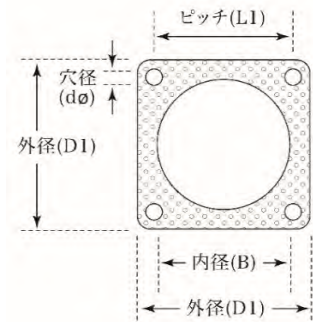

### 特殊型

商品番号	外径 (D1)	外径 (D2)	ピッチ (L1)	ピッチ (L2)	内径 (B)	穴径 (dφ)	フランジ番号
84-075M	135.0	-	94.0	94.0	75.0	11.0	50-076
84-089M	144.0	-	104.0	104.0	89.0	13.0	50-089

## ガスケット 四角型

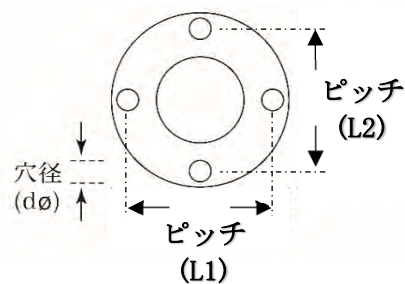
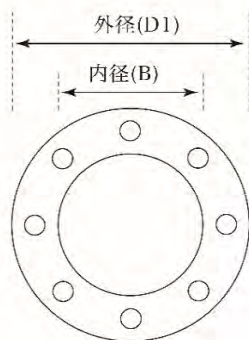
### 四角型

商品番号	外径 (D1)	外径 (D2)	ピッチ (L1)	ピッチ (L2)	内径 (B)	穴径 (dφ)	フランジ番号
85-051M	70.0	70.0	52.0	52.0	50.8	9.0	-
85-052M	100.0	80.0	60-75	48-60	52.0	11X20	51-051
85-053M	75.0	89.0	50.0	64.0	53.0	9.0	51-052
85-055	74.0	88.0	50.0	64.0	55.0	9.0	51-051
85-062M	95.0	95.0	70.0	70.0	61.5	11.0	51-L062
85-062MA	100.0	100.0	64-75	64-75	62.0	11×20	51-060
85-063GA	87.0	87.0	64.0	64.0	63.0	9.0	51-R061
85-064G	88.0	88.0	64.0	64.0	64.0	9.0	51-062
85-064M	88.0	88.0	64.0	64.0	64.0	9.0	51-062
85-075G	99.0	99.0	75.0	75.0	75.0	11.0	51-075
85-075M	100.0	100.0	75.0	75.0	75.0	11.0	51-075
85-080G	108.0	108.0	82.0	82.0	80.0	13.0	51-L076
85-080MA	110.0	110.0	75-85	75-85	80.0	11×20	51-R080
85-081G	99.0	99.0	75.0	75.0	81.0	11.0	51-080
85-081GA	110.0	110.0	81.0	81.0	81.0	13.0	-
85-081GB	110.0	110.0	81.0	81.0	81.0	13.0	-
85-081GC	122.0	122.0	92.0	92.0	81.0	13.0	-
85-081M	99.0	99.0	75.0	75.0	81.0	11.0	51-080
85-L081M	105.0	105.0	80.0	80.0	81.0	11.0	51-L080
85-085G	112.0	112.0	85.0	85.0	85.0	13.0	-
85-085GA	101.0	101.0	80.0	80.0	85.0	11.0	51-L080
85-L085G	115.0	115.0	89.0	89.0	85.0	13.0	51-R081
85-086G	122.0	122.0	92.0	92.0	86.0	13.0	51-085
85-090G	116.0	116.0	92.0	92.0	90.0	11.0	-
85-090M	120.0	120.0	92.0	92.0	90.0	11.0	51-091
85-091G	113.0	113.0	85.0	85.0	90.0	11.0	51-094A
85-091M	113.0	113.0	85.0	85.0	90.0	11.0	51-094A
85-098M	135.0	135.0	100.0	100.0	98.0	13.0	51-K102
85-101G	132.0	132.0	106.0	106.0	103.0	13.0	51-101
85-105M	131.0	131.0	102.0	102.0	105.0	13.0	51-102
85-109G	130.0	130.0	106.0	106.0	109.0	13.0	-
85-109GA	130.0	130.0	106.0	106.0	109.0	13.0	-
85-110M	140.0	140.0	102.0	102.0	110.0	14.0	51-109
85-112G	132.0	132.0	106.0	106.0	112.0	13.0	-
85-112GA	132.0	132.0	106.0	106.0	112.0	13.0	-



※ 85-080G、85-085G

## ガスケット 丸型



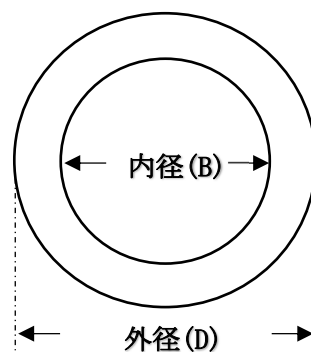
### 丸型

商品番号	外径 (D1)	ピッチ (L1)	ピッチ (L2)	内径 (B)	穴径 (dφ)	ボルト穴数	フランジ番号
82-042A	115.0	90.0	90.0	44.0	16.0	4	52-042
82-048A	120.0	95.0	95.0	50.0	16.0	4	52-048
82-060A	130.0	105.0	105.0	62.0	16.0	4	52-060
82-076A	155.0	130.0	130.0	78.0	16.0	4	52-076
82-089A	180.0	145.0	145.0	92.0	20.0	4	52-089
82-101A	190.0	155.0	155.0	103.0	20.0	4	52-101
82-114A	200.0	165.0	165.0	116.0	20.0	8	52-114

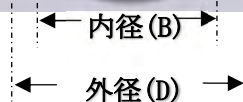
## ガスケット うずまき型

### うずまき型 (厚み: 4mm)

商品番号	内径 (B)	外径 (D)
BG-036	36.0	49.0
BG-044	44.0	64.0
BG-045	45.0	63.0
BG-049	49.0	65.0
BG-050	50.0	68.0
BG-052	52.0	68.0
BG-054	54.0	76.0
BG-055	55.0	68.0
BG-056	56.0	68.0
BG-062	62.0	74.0



## ガスケット 球面タイプ



### 球面タイプ

商品番号	内径 (B)	外径 (D)	高さ (h)
FM-4056	40.0	56.0	18.0
FM-4359	43.0	59.0	15.0
FM-4558	45.0	58.0	15.0
FM-4559	45.0	59.0	15.0
FM-6077	60.5	77.0	14.5
FM-6177	61.0	77.0	16.0
FM-110131	110.0	131.0	17.5



## ガスケット クロスリングタイプ



### クロスリングタイプ

商品番号	内径(B)	外径(D)	高さ(h)
FN-3846	38.3	46.3	4.0
FN-4351	43.0	51.0	4.0
FN-4553	45.0	53.0	4.0
FN-8795	87.0	95.0	4.0

## ガスケット ジョイントシート

### ジョイントシート

商品番号	商品寸法
AE-010NA	635mm × 1,270mm × 1.0(厚み)
AE-015NA	635mm × 1,270mm × 1.5(厚み)

耐熱温度は150度です。



## ガスケット メタル製シート

### メタル製シート

商品番号	商品寸法
AF-020NA	500mm × 1,000mm × 2.0mm(厚み)

耐熱温度は500度です。



## ガスケット DPF用

### DPF用

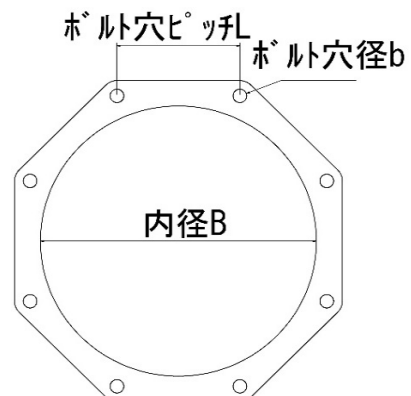
商品番号	車種	参考品番	内径B	ボルト穴数	ボルト穴径b	ボルト穴ピッチL
FT-120	いすゞエルフ	8-97331-947	202	8	10	90
FT-125	三菱ふそうファイター	ME304299	250	9	12	94



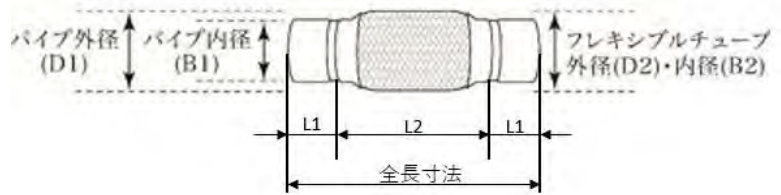
FT-120



FT-125



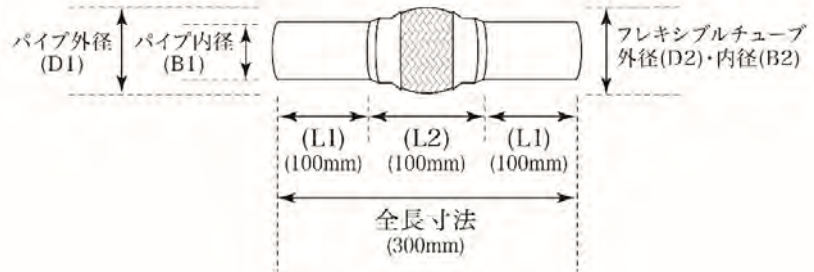
**フレキシブルチューブ パイプ付き  
1重ブレード巻き Aタイプ**



**両端パイプ:鉄製 フレキシブルチューブ:ステンレス製**

商品番号	両端パイプ				相手の パイプ外径	フレキシブルチューブ			全長寸法
	内径 (B1)	肉厚 (t)	外径 (D1)	寸法 (L1)		外径 (D2)	内径 (B2)	寸法 (L2)	
CD-044A	44.0	1.6	47.2	25.0	42.7	69.0	43.0	190.0	240.0
CD-046A	46.0	1.6	49.2	25.0	45.0	79.0	51.0	150.0	200.0
CD-052A	52.0	1.6	55.2	25.0	50.8	79.0	51.0	150.0	200.0
CD-062A	61.8	1.6	65.0	40.0	60.5	83.0	57.0	150.0	230.0

**フレキシブルチューブ パイプ付き  
1重ブレード巻き Aタイプ**



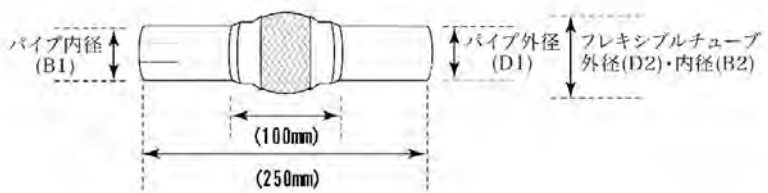
**両端パイプ:鉄製 フレキシブルチューブ:ステンレス製**

商品番号	両端パイプ				相手の パイプ外径	フレキシブルチューブ			全長寸法
	内径 (B1)	肉厚 (t)	外径 (D1)	寸法 (L1)		外径 (D2)	内径 (B2)	寸法 (L2)	
DW-031A	31.8	1.6	35.0	100.0	28.6	58.0	39.0	100.0	300.0
DW-034A	34.9	1.6	38.1	100.0	32.0	58.0	39.0	100.0	300.0
DW-039A	39.5	1.6	42.7	100.0	35.0	58.0	39.0	100.0	300.0
DW-041A	41.8	1.6	45.0	100.0	38.1	58.0	39.0	100.0	300.0
DW-045A	45.4	1.6	48.6	100.0	42.7	77.0	50.0	100.0	300.0
DW-047A	47.6	1.6	50.8	100.0	45.0	77.0	50.0	100.0	300.0
DW-050A	50.8	1.6	54.0	100.0	48.6	77.0	50.0	100.0	300.0
DW-057A	57.3	1.6	60.5	100.0	54.0	88.0	64.0	100.0	300.0
DW-062A	61.8	1.6	65.0	100.0	60.5	88.0	64.0	100.0	300.0
DW-072A	71.8	1.6	75.0	100.0	70.0	105.0	76.0	100.0	300.0
DW-077A	76.8	1.6	80.0	100.0	75.0	105.0	76.0	100.0	300.0

全長寸法が長すぎる場合は、両端のパイクを必要寸法にカットしてご使用ください。

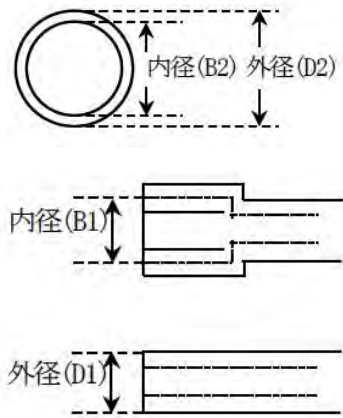
**フレキシブルチューブ パイプ付き  
1重ブレード巻き Bタイプ**

☆片側差し込みタイプ  
☆クランプ付き(1個)



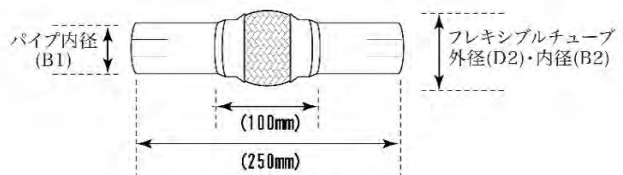
**両端パイプ:鉄製 フレキシブルチューブ:ステンレス製**

商品番号	両端パイプ		フレキシブルチューブ		付属クランプ
	外径 (D1)	内径 (B1)	外径 (D2)	内径 (B2)	
EV-035A	35.0	36.0	58.0	39.0	95-038
EV-038A	38.1	39.1	58.0	39.0	95-043
EV-042A	42.7	43.7	58.0	39.0	95-048
EV-045A	45.0	46.0	58.0	39.0	95-051
EV-048A	48.6	49.6	77.0	50.0	93-051
EV-051A	50.8	51.8	77.0	50.0	95-054
EV-054A	54.0	55.0	77.0	50.0	95-060
EV-060A	60.5	61.5	88.0	64.0	91-060
EV-065A	65.0	66.0	88.0	64.0	91-070



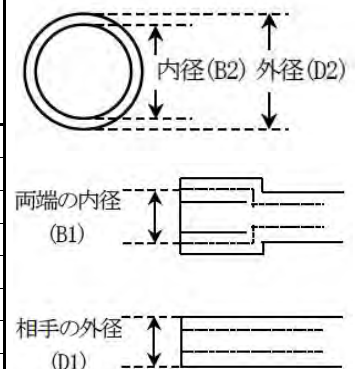
**フレキシブルチューブ パイプ付き  
1重ブレード巻き Cタイプ**

☆両側差し込みタイプ  
☆クランプ付き(2個)

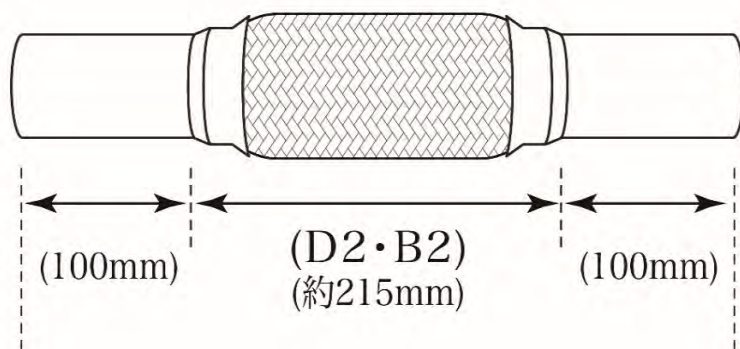


**両端パイプ:鉄製 フレキシブルチューブ:ステンレス製**

商品番号	両端パイプ		フレキシブルチューブ		付属クランプ
	両端の内径 (B1)	相手の外径 (D1)	外径 (D2)	内径 (B2)	
EU-035A	36.0	35.0	58.0	39.0	95-038
EU-038A	39.1	38.1	58.0	39.0	95-043
EU-042A	43.7	42.7	58.0	39.0	95-048
EU-045A	46.0	45.0	58.0	39.0	95-051
EU-048A	49.6	48.6	77.0	50.0	93-051
EU-051A	51.8	50.8	77.0	50.0	95-054
EU-054A	55.0	54.0	77.0	50.0	95-060
EU-060A	61.5	60.5	88.0	64.0	91-060
EU-065A	66.0	65.0	88.0	64.0	91-070



フレキシブルチューブ パイプ付き  
1重ブレード巻き Aタイプ



両端の取り付けは、溶接加工となります。

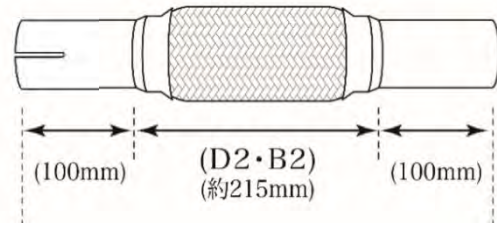
両端パイプ:鉄製 フレキシブルチューブ:ステンレス製

商品番号	両端パイプ			フレキシブルチューブ	
	外径 (D1)	肉厚	内径 (B1)	外径 (D2)	内径 (B2)
70-027	27.2	2.3	22.6	37.5	27.0
70-032A	31.8	1.6	28.6	58.0	39.0
70-035A	35.0	1.6	31.8	58.0	39.0
70-038A	38.1	1.6	34.9	58.0	39.0
70-042A	42.7	1.6	39.5	58.0	39.0
70-045A	45.0	1.6	41.8	58.0	39.0
70-048A	48.6	1.6	45.4	80.0	54.0
70-051A	50.8	1.6	47.6	80.0	54.0
70-054A	54.0	1.6	50.8	80.0	54.0
70-060A	60.5	1.6	57.3	88.0	64.0
70-065A	65.0	1.6	61.8	88.0	64.0
70-070A	70.0	1.6	66.8	101.0	77.0
70-075A	75.0	1.6	71.8	101.0	77.0
70-080A	80.0	1.6	76.8	101.0	77.0
70-089A	89.1	1.6	85.9	130.0	102.0
70-094A	94.0	1.6	90.8	130.0	102.0
70-101A	101.6	1.6	98.4	130.0	102.0
70-110A	110.0	1.6	106.8	130.0	102.0
70-114A	114.3	1.6	111.1	130.0	102.0
70-127	127.0	1.6	123.8	155.0	127.0



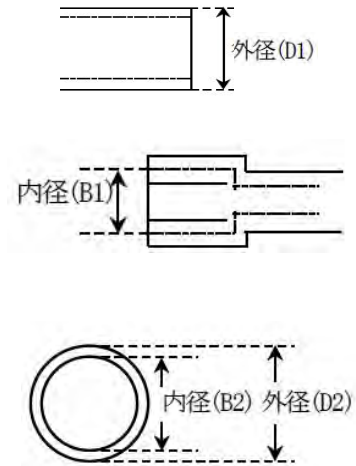
**フレキシブルチューブ パイプ付き  
1重ブレード巻き Bタイプ**

☆片側差し込みタイプ  
☆クランプ付き(1個)



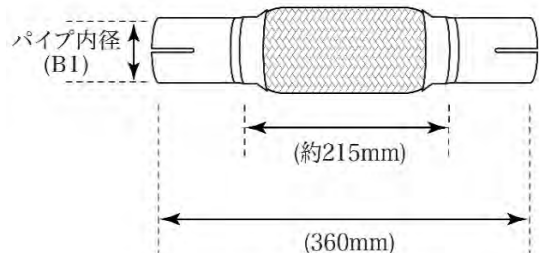
両端パイプ:鉄製 フレキシブルチューブ:ステンレス製

商品番号	両端パイプ		フレキシブルチューブ		付属クランプ
	外径(D1)	内径(B1)	外径(D2)	内径(B2)	
74-035A	35.0	36.0	58.0	39.0	95-038
74-038A	38.1	39.1	58.0	39.0	95-043
74-042A	42.7	43.7	58.0	39.0	95-048
74-045A	45.0	46.0	58.0	39.0	95-051
74-048A	48.6	49.6	80.0	54.0	93-051
74-051A	50.8	51.8	80.0	54.0	95-054
74-054A	54.0	55.0	80.0	54.0	95-060
74-060A	60.5	61.5	88.0	64.0	91-060
74-065A	65.0	66.0	88.0	64.0	91-070
74-070A	70.0	71.0	101.0	77.0	91-070
74-075A	75.0	76.0	101.0	77.0	91-075
74-080A	80.0	81.0	101.0	77.0	91-H080
74-089A	89.1	90.1	130.0	102.0	91-094
74-094A	94.0	95.0	130.0	102.0	91-094
74-101A	101.6	102.6	130.0	102.0	91-101
74-110A	110.0	111.0	130.0	102.0	91-109
74-114A	114.3	115.3	130.0	102.0	91-109



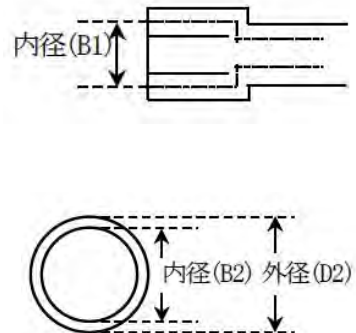
**フレキシブルチューブ パイプ付き  
1重ブレード巻き Cタイプ**

☆両側差し込みタイプ  
☆クランプ付き(2個)

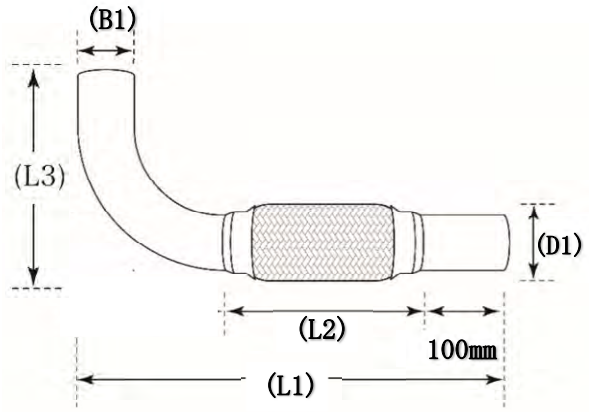


両端パイプ:鉄製 フレキシブルチューブ:ステンレス製

商品番号	両端パイプ		フレキシブルチューブ		付属クランプ
	両端の内径(B1)	相手の外径	外径(D2)	内径(B2)	
ER-035A	36.0	35.0	58.0	39.0	95-038
ER-038A	39.1	38.1	58.0	39.0	95-043
ER-042A	43.7	42.7	58.0	39.0	95-048
ER-045A	46.0	45.0	58.0	39.0	95-051
ER-048A	49.6	48.6	80.0	54.0	93-051
ER-051A	51.8	50.8	80.0	54.0	95-054
ER-054A	55.0	54.0	80.0	54.0	95-060
ER-060A	61.5	60.5	88.0	64.0	91-060
ER-065A	66.0	65.0	88.0	64.0	91-070
ER-070A	71.0	70.0	101.0	77.0	91-070
ER-075A	76.0	75.0	101.0	77.0	91-075
ER-080A	81.0	80.0	101.0	77.0	91-H080



**フレキシブルチューブ L型パイプ付き  
1重ブレード巻き Aタイプ**

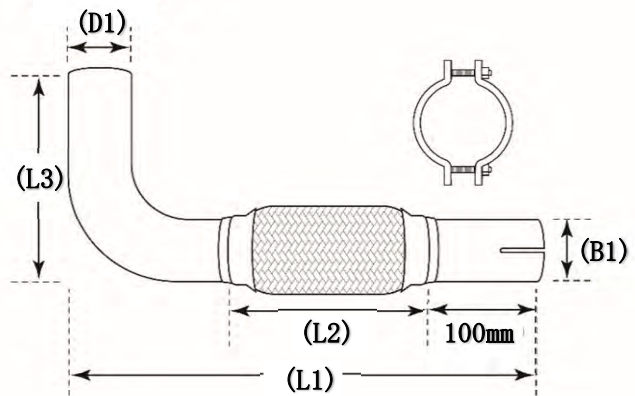
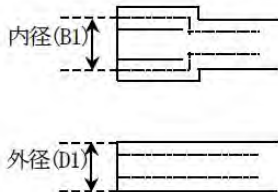


**両端パイプ:鉄製 フレキシブルチューブ:ステンレス製**

商品番号	両端パイプ		フレキシブルチューブ		全長 (L1)	全長 (L2)	全長 (L3)
	外径 (D1)	内径 (B1)	外径	内径			
EE-035A	35.0	31.8	58.0	39.0	470.0	215.0	220.0
EE-038A	38.1	34.9	58.0	39.0	470.0	215.0	220.0
EE-042A	42.7	39.5	58.0	39.0	470.0	215.0	220.0
EE-051A	50.8	47.6	80.0	54.0	470.0	215.0	220.0
EE-054A	54.0	50.8	80.0	54.0	470.0	215.0	220.0
EE-060A	60.5	57.3	88.0	64.0	470.0	215.0	220.0
EE-065A	65.0	61.8	88.0	64.0	470.0	215.0	270.0
EE-075A	75.0	71.8	101.0	77.0	485.0	215.0	270.0

**フレキシブルチューブ L型パイプ付き  
1重ブレード巻き Bタイプ**

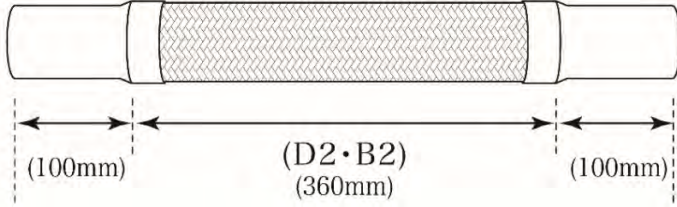

☆片側差し込みタイプ  
☆クランプ付き(1個)



**両端パイプ:鉄製 フレキシブルチューブ:ステンレス製**

商品番号	両端パイプ		フレキシブルチューブ		全長 (L1)	全長 (L2)	全長 (L3)	付属クランプ
	外径 (D1)	内径 (B1)	外径	内径				
78-035A	35.0	36.0	58.0	39.0	470.0	215.0	220.0	95-038
78-038A	38.1	39.1	58.0	39.0	470.0	215.0	220.0	95-043
78-042A	42.7	43.7	58.0	39.0	470.0	215.0	220.0	95-048
78-051A	50.8	51.8	80.0	54.0	470.0	215.0	220.0	95-054
78-054A	54.0	55.0	80.0	54.0	470.0	215.0	220.0	95-060
78-060A	60.5	61.5	88.0	64.0	470.0	215.0	220.0	91-060
78-065A	65.0	66.0	88.0	64.0	470.0	215.0	220.0	91-070
78-075A	75.0	76.0	101.0	77.0	485.0	215.0	270.0	91-075

**フレキシブルチューブ パイプ付き  
1重ブレード巻き Aタイプ**

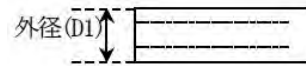
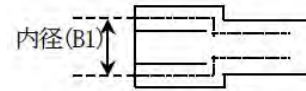
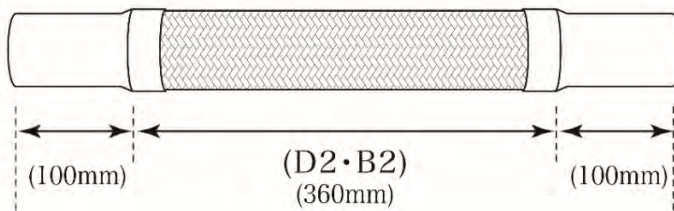


**両端パイプ:鉄製 フレキシブルチューブ:ステンレス製**

商品番号	両端パイプ			フレキシブルチューブ	
	外径 (D1)	肉厚	内径 (B1)	外径 (D2)	内径 (B2)
EA-038	38.1	1.6	34.9	46.0	33.5
EA-042	42.7	1.6	39.5	46.0	33.5
EA-051	50.8	1.6	47.6	56.0	41.5
EA-060	60.5	1.6	57.3	67.0	50.5
EA-065	65.0	1.6	61.8	67.0	50.5
EA-075	75.0	1.6	71.8	85.0	65.0
EA-080	80.0	1.6	76.8	85.0	65.0

**フレキシブルチューブ パイプ付き  
1重ブレード巻き Bタイプ**

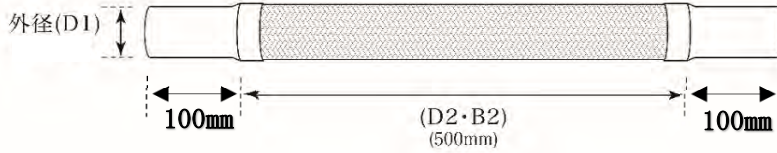

☆片側差し込みタイプ  
☆クランプ付き(1個)



**両端パイプ:鉄製 フレキシブルチューブ:ステンレス製**

商品番号	両端パイプ		フレキシブルチューブ		付属クランプ
	外径 (D1)	内径 (B1)	外径 (D2)	内径 (B2)	
EC-038	38.1	39.1	46.0	33.5	95-043
EC-042	42.7	43.7	46.0	33.5	95-048
EC-051	50.8	51.8	56.0	41.5	95-054
EC-060	60.5	61.5	67.0	50.5	91-060
EC-065	65.0	66.0	67.0	50.5	91-070
EC-075	75.0	76.0	85.0	65.0	91-075
EC-080	80.0	81.0	85.0	65.0	91-H080

**フレキシブルチューブ パイプ付き  
1重ブレード巻き Aタイプ**

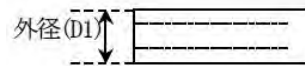
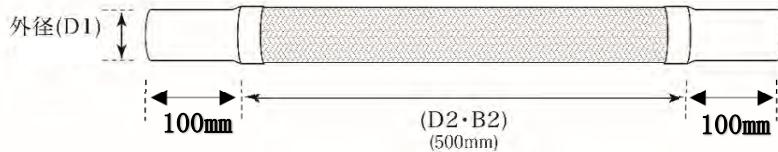
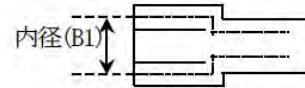



**両端パイプ:鉄製 フレキシブルチューブ:ステンレス製**

商品番号	両端パイプ			フレキシブルチューブ	
	外径 (D1)	肉厚	内径 (B1)	外径 (D2)	内径 (B2)
DN-038	38.1	1.6	34.9	46.0	33.5
DN-042	42.7	1.6	39.5	46.0	33.5
DN-051	50.8	1.6	47.6	56.0	41.5
DN-060	60.5	1.6	57.3	67.0	50.5
DN-065	65.0	1.6	61.8	67.0	50.5
DN-075	75.0	1.6	71.8	85.0	65.0
DN-080	80.0	1.6	76.8	85.0	65.0

**フレキシブルチューブ パイプ付き  
1重ブレード巻き Bタイプ**

☆片側差し込みタイプ  
☆クランプ付き(1個)

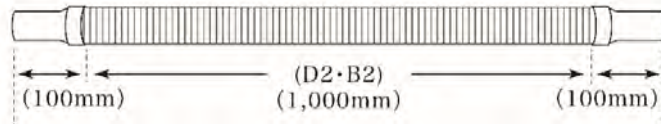


**両端パイプ:鉄製 フレキシブルチューブ:ステンレス製**

商品番号	両端パイプ		フレキシブルチューブ		付属クランプ
	外径 (D1)	内径 (B1)	外径 (D2)	内径 (B2)	
DP-038	38.1	39.1	46.0	33.5	95-043
DP-042	42.7	43.7	46.0	33.5	95-048
DP-051	50.8	51.8	56.0	41.5	95-054
DP-060	60.5	61.5	67.0	50.5	91-060
DP-065	65.0	66.0	67.0	50.5	91-070
DP-075	75.0	76.0	85.0	65.0	91-075
DP-080	80.0	81.0	85.0	65.0	91-H080

**フレキシブルチューブ パイプ付き  
1重ブレード巻き Aタイプ**

排気ガスを室外に放出する、排気ガスの排出位置を変更する為の継ぎ手。  
パイプの中に配線等を通すことで、配線の保護材としても使用できます。

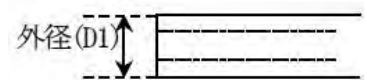
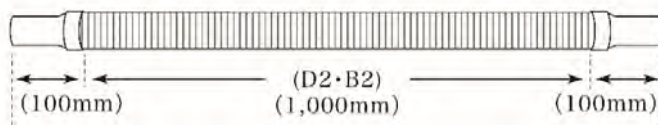


**両端パイプ:鉄製 フレキシブルチューブ:ステンレス製**

商品番号	両端パイプ			フレキシブルチューブ	
	外径 (D1)	肉厚	内径 (B1)	外径 (D2)	内径 (B2)
FE-035	35.0	1.6	31.8	46.0	33.5
FE-038	38.1	1.6	34.9	46.0	33.5
FE-042	42.7	1.6	39.5	46.0	33.5
FE-048	48.6	1.6	45.4	56.0	41.5
FE-051	50.8	1.6	47.6	56.0	41.5
FE-060	60.5	1.6	57.3	67.0	50.5
FE-075	75.0	1.6	71.8	85.0	65.0

**フレキシブルチューブ パイプ付き  
1重ブレード巻き Bタイプ**

☆片側差し込みタイプ  
☆クランプ付き(1個)

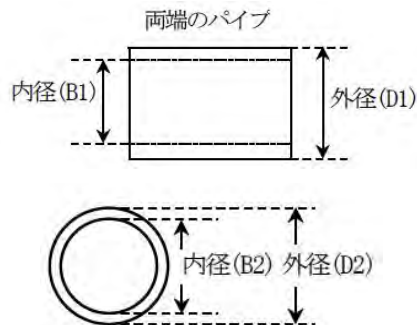
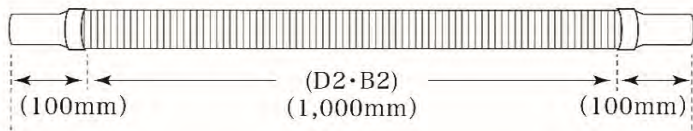


**両端パイプ:鉄製 フレキシブルチューブ:ステンレス製**

商品番号	両端パイプ		フレキシブルチューブ		付属クランプ
	外径 (D1)	内径 (B1)	外径 (D2)	内径 (B2)	
80-035	35.0	36.0	46.0	33.5	95-038
80-038	38.1	39.1	46.0	33.5	95-043
80-042	42.7	43.7	46.0	33.5	95-048
80-048	48.6	49.6	56.0	41.5	93-051
80-051	50.8	51.8	56.0	41.5	95-054
80-060	60.5	61.5	67.0	50.5	91-060
80-075	75.0	76.0	85.0	65.0	91-075

**フレキシブルチューブ ベローズタイプ  
ブレード無しパイプ付き Aタイプ**

排気ガスを室外に放出する、排気ガスの排出位置を変更する為の継ぎ手。  
パイプの中に配線等を通すことで、配線の保護材としても使用できます。

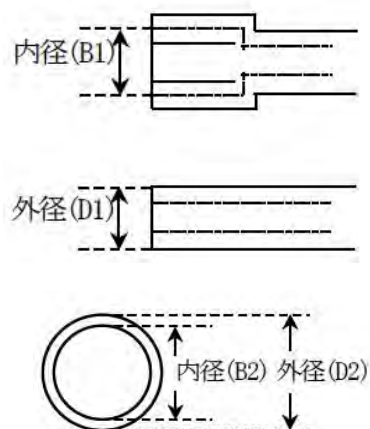
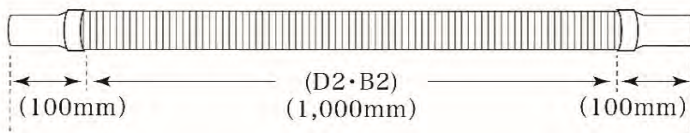


**両端パイプ:鉄製 フレキシブルチューブ:ステンレス製**

商品番号	両端パイプ			フレキシブルチューブ	
	外径 (D1)	肉厚	内径 (B1)	外径 (D2)	内径 (B2)
EN-035	35.0	1.6	31.8	44.0	33.5
EN-038	38.1	1.6	34.9	44.0	33.5
EN-042	42.7	1.6	39.5	44.0	33.5
EN-048	48.6	1.6	45.4	54.0	41.5
EN-051	50.8	1.6	47.6	54.0	41.5
EN-060	60.5	1.6	57.3	65.0	50.5
EN-075	75.0	1.6	71.8	82.0	65.0

**フレキシブルチューブ ベローズタイプ  
ブレード無しパイプ付き Bタイプ**

☆片側差し込みタイプ  
☆クランプ付き(1個)



**両端パイプ:鉄製 フレキシブルチューブ:ステンレス製**

商品番号	両端パイプ		フレキシブルチューブ		付属クランプ
	外径 (D1)	内径 (B1)	外径 (D2)	内径 (B2)	
79-035	35.0	36.0	44.0	33.5	95-038
79-038	38.1	39.1	44.0	33.5	95-043
79-042	42.7	43.7	44.0	33.5	95-048
79-048	48.6	49.6	54.0	41.5	93-051
79-051	50.8	51.8	54.0	41.5	95-054
79-060	60.5	61.5	65.0	50.5	91-060
79-075	75.0	76.0	82.0	65.0	91-075

**単体フレキシブルチューブ  
ペローズタイプ ブレード無し**

パイプの中に配線等を通すことで、配線の保護材としても使用できます。  
小型・中型・大型トラックのエキゾーストには使用できません。  
全長は1mです。



**ステンレス製 (SUS304)**

商品番号	内径 (B)	外径 (D)	材料肉厚
76-007	7.2	12.2	0.26
76-010	10.0	16.0	0.26
76-012	12.0	17.5	0.26
76-019	19.0	26.0	0.30
76-021	21.5	29.5	0.20
76-027	27.0	36.0	0.20
76-033	33.5	44.0	0.20
76-039	39.0	49.0	0.35
76-041	41.5	54.0	0.26
76-050	50.5	65.0	0.26
76-065	65.0	82.0	0.40
76-077	77.5	98.0	0.40
76-102	102.0	127.0	0.50
76-127	127.0	152.0	0.50
76-155	155.0	195.0	1.00

- ☆ 両端パイプ付き商品をご希望の方は79系をご利用ください。
- ☆ 1重ブレード巻き商品をご希望の方は、70系、74系、78系、80系をご利用ください。

**ラセン管(蛇腹) ガラスパッキン入り**

- ☆ 全長1m
- ☆ エキゾースト部には使用できません。

ガラスパッキンが入っていますので高温での使用はできません。耐熱温度は400度です。

**鉄製(メッキ)**

商品番号	内径 (B)	外径 (D)	材料肉厚
71-070	70.0	75.0	0.4
71-101	101.0	107.0	0.4

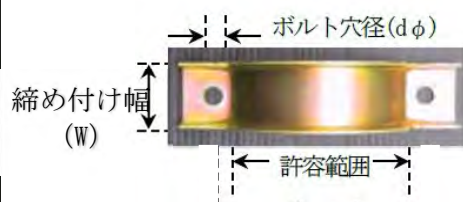


☆ 71系は在庫限りで販売終了となります。



## 抱き合わせクランプ

☆ボルト・ナット付き(各2個)



### 鉄製(メッキ仕上げ・黒塗装)

商品番号	使用可能パイプ径 (許容範囲)	締め付け幅 (W)	ボルト穴径 (dφ)
91-051	50.0~57.0	30.0	11.0
91-060	58.0~64.7	30.0	11.0
91-L060	58.0~64.7	45.0	11.0
91-070	65.0~74.0	30.0	11.0
91-075	75.0~79.2	35.0	11.0
91-080	80.0~85.5	40.0	11.0
91-H080	80.0~84.0	33.0	11.0
91-M089	88.0~91.0	43.0	11.0
91-094	90.0~100.0	40.0	11.0
91-101	101.0~107.0	40.0	11.0
91-L101	101.0~107.0	60.0	11.0
91-109	108.0~118.5	35.0	11.0
91-M114	114.0~120.0	43.0	11.0

### ステンレス製(SUS304)

商品番号	使用可能パイプ径 (許容範囲)	締め付け幅 (W)	ボルト穴径 (dφ)
92-051	50.0~57.0	30.0	11.0
92-070	65.0~74.0	30.0	11.0
92-080	80.0~85.5	40.0	11.0
92-089	86.0~89.5	30.0	11.0
92-094	90.0~100.0	40.0	11.0
92-101	101.0~107.0	40.0	11.0
92-109	108.0~118.5	35.0	11.0

## 吊り用 抱き合わせクランプ

### 鉄製

商品番号	使用するパイプ (外径)	締め付け幅 (W)	ボルト穴径 (dφ)
DJ-M065	65.0	38.0	11.0
DJ-M070	70.0	38.0	11.0
DJ-M080	80.0	32.0	11.0







## 帯鉄バンド

☆ボルト・ナット付き

鉄製


商品番号	締め付け幅 (W)	使用可能パイプ径	ボルト穴 (dφ)	厚み (t)
93-041	35.0	41.3	9.0	2.3
93-042	35.0	42.7	9.0	2.3
93-051	30.0	50.8	9.0	3.2
93-C051	35.0	50.8	9.0	3.2
93-060	30.0	60.5	11.0	3.2
93-C060	40.0	60.5	9.0	3.2
93-E060	35.0	60.5	9.0	4.5
93-064	35.0	64.0	11.0	4.5
93-065	30.0	65.0	11.0	3.2
93-C065	40.0	65.0	9.0	3.2
93-075	30.0	75.0	11.0	4.5
93-079	30.0	80.0	11.0	4.5
93-094	45.0	94.0	9.0	5.0
93-G094	32.0	94.0	11.0	3.5
93-097	35.0	97.0	11.0	4.5
93-101	35.0	101.6	9.0	5.0
93-110	35.0	110.0	9.0	5.0
93-127	35.0	127.0	9.0	5.0



☆窓付き商品は下記品番です。  
93-051  
93-E060

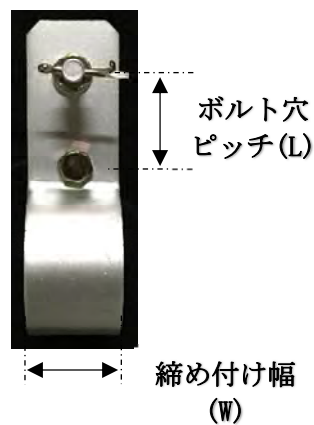
☆下記商品のボルト穴は、2か所になります。

93-C051 93-094  
93-C060 93-101  
93-C065 93-110  
93-127



93-C051

## 帯鉄バンド



鉄製

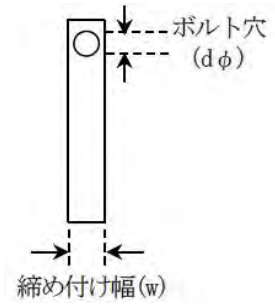
商品番号	締め付け幅 (W)	使用可能パイプ径	ボルト径	厚み (t)	ボルト穴ピッチ (L)
CZ-C051	30.0	50.8	8.0	3.2	42.0
CZ-C060	40.0	60.5	8.0	3.2	35.0
CZ-C065	40.0	65.0	8.0	3.2	35.0

## 吊りバンド

☆ボルト・ナット付き

鉄製

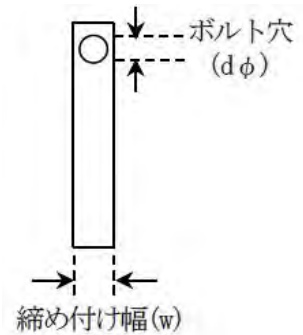
商品番号	締め付け幅(W)	使用可能パイプ径	ボルト穴(dφ)	厚み(t)
CF-021	25.0	21.7	9.0	2.8
CF-027	25.0	27.2	9.0	2.8
CF-034	25.0	34.0	9.0	2.8
CF-042	25.0	42.7	9.0	2.8
CF-048	25.0	48.6	9.0	2.8
CF-060	25.0	60.5	9.0	2.8
CF-076	25.0	76.3	11.0	2.8
CF-089	25.0	89.1	11.0	2.8
CF-114	25.0	114.3	11.0	2.8
CF-139	32.0	139.8	11.0	4.5
CF-165	32.0	165.2	11.0	4.5



使用可能パイプ径

## 吊りバンド(蝶番式)

☆ボルト・ナット付き



使用可能パイプ径

鉄製

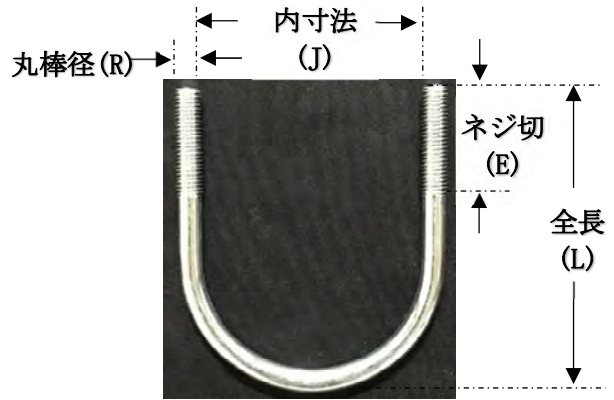
商品番号	締め付け幅(W)	使用可能パイプ径	ボルト穴(dφ)	厚み(t)
CG-017	25.0	17.9	7.0	1.8
CG-021	25.0	21.7	7.0	1.8
CG-027	25.0	27.2	7.0	1.8
CG-034	25.0	34.0	7.0	1.8
CG-042	25.0	42.7	7.0	1.8
CG-048	25.0	48.6	7.0	1.8
CG-060	25.0	60.5	9.0	1.8
CG-076	25.0	76.3	9.0	2.3
CG-089	25.0	89.1	9.0	2.3
CG-101	25.0	101.6	9.0	2.3
CG-114	25.0	114.3	9.0	2.3
CG-139	32.0	139.8	11.0	3.2
CG-165	32.0	165.2	14.0	3.2
CG-216	38.0	216.3	14.0	4.5
CG-267	38.0	267.4	18.0	6.0
CG-318	50.0	318.5	18.0	6.0

ステンレス製

商品番号	締め付け幅(W)	使用可能パイプ径	ボルト穴(dφ)	厚み(t)
CH-021	25.0	21.7	7.0	2.0
CH-027	25.0	27.2	7.0	2.0
CH-034	25.0	34.0	7.0	2.0
CH-042	25.0	42.7	7.0	2.0
CH-048	25.0	48.6	7.0	2.0
CH-060	25.0	60.5	7.0	2.0
CH-076	25.0	76.3	9.0	2.3
CH-089	25.0	89.1	9.0	2.3
CH-101	25.0	101.6	9.0	2.3
CH-114	25.0	114.3	9.0	2.3
CH-139	32.0	139.8	11.0	3.0
CH-165	32.0	165.2	14.0	3.0
CH-216	32.0	216.3	14.0	3.0

## U型クランプ

☆ボルト・ナット・スプリングワッシャ付き  
(押さえ金具付き)



### 鉄製(メッキ仕上げ)

商品番号	使用可能パイプ径 (許容範囲)	内寸法 (J)	全長 (L)	ネジ切り (E)	丸棒径 (R)
95-032	29.0~31.8	33.0	60.0	25.0	8.0
95-035	32.0~35.0	36.0	68.0	30.0	8.0
95-L036	32.0~35.0	36.0	95.0	50.0	8.0
95-038	36.0~38.1	39.0	65.0	30.0	8.0
95-041	39.0~40.8	42.0	65.0	30.0	8.0
95-043	42.0~42.7	43.0	68.0	30.0	8.0
95-045	43.0~45.0	46.0	75.0	35.0	8.0
95-048	46.0~48.0	48.5	75.0	35.0	8.0
95-051	48.6~50.8	52.0	80.0	35.0	8.0
95-L051	50.0~50.8	51.0	108.0	50.0	8.0
95-054	51.0~54.0	55.0	85.0	35.0	8.0
95-057	55.0~57.0	58.0	85.0	35.0	8.0
95-060	58.0~60.5	62.0	90.0	35.0	8.0
95-L060	58.0~60.5	62.0	116.0	50.0	8.0
95-064	61.0~64.0	65.0	95.0	40.0	8.0
95-067	65.0~67.0	68.0	100.0	40.0	8.0
95-069	68.0~69.0	72.0	88.0	30.0	10.0
95-082	69.0~82.0	82.0	125.0	50.0	10.0
95-096	83.0~96.0	96.0	140.0	50.0	10.0
95-108	97.0~108.0	108.0	145.0	50.0	10.0
95-120	109.0~120.0	120.0	170.0	60.0	10.0

### ステンレス製(SUS304)

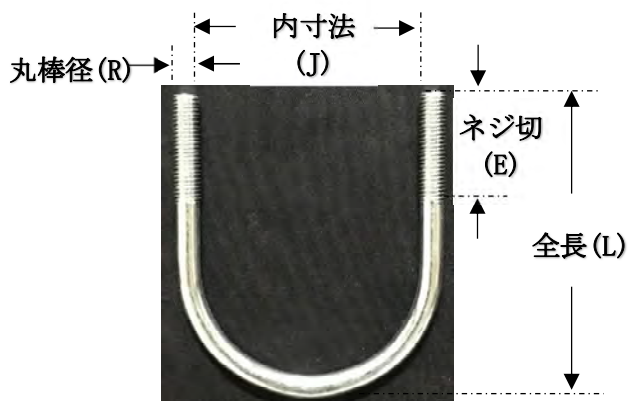
商品番号	使用可能パイプ径 (許容範囲)	内径 (B)	全長 (L)	ネジ切り (E)	丸棒径 (R)
96-054	50.8~54.0	54.0	85.0	35.0	8.0
96-067	60.5~65.0	67.0	100.0	40.0	8.0

## Uボルト

☆鉄製のナット・スプリングワッシャ付き(各2個)  
☆押さえ金具無し

### 鉄製(メッキ仕上げ)

商品番号	内寸法 (J)	全長 (L)	ネジ切り (E)	丸棒径 (R)
97-015	15.0	33.0	16.0	6.0
97-019	18.0	38.0	18.0	6.0
97-024	24.0	60.0	30.0	5.0
97-L024	24.0	99.0	40.0	10.0
97-029	29.0	75.0	30.0	5.0
97-030	30.0	55.0	25.0	8.0
97-032	32.0	105.0	45.0	10.0
97-K032	33.0	60.0	25.0	8.0
97-035	36.0	85.0	30.0	6.0
97-K035	35.0	68.0	30.0	8.0
97-036	36.0	95.0	50.0	8.0
97-K038	39.0	65.0	30.0	8.0
97-039	39.0	110.0	45.0	10.0
97-K041	42.0	65.0	30.0	8.0
97-K043	43.0	68.0	30.0	8.0
97-045	45.0	125.0	50.0	10.0
97-K045	45.0	70.0	30.0	8.0
97-K048	50.0	75.0	30.0	8.0
97-051	51.0	108.0	50.0	8.0
97-K051	53.0	80.0	35.0	8.0
97-L051	51.0	130.0	50.0	10.0
97-K054	56.0	85.0	35.0	8.0
97-K057	59.0	85.0	35.0	8.0
97-060	62.0	116.0	50.0	8.0
97-K060	62.0	90.0	35.0	8.0
97-K064	65.0	95.0	35.0	8.0
97-065	65.0	140.0	50.0	10.0
97-K067	69.0	100.0	40.0	8.0
97-K069	72.0	88.0	30.0	10.0
97-079	79.0	117.0	35.0	10.0
97-L079	79.0	165.0	50.0	10.0
97-K082	82.0	125.0	50.0	10.0
97-094	94.0	175.0	50.0	10.0
97-095	92.0	127.0	35.0	10.0
97-K096	96.0	140.0	50.0	10.0
97-104	104.0	135.0	30.0	8.0
97-106	105.0	142.0	35.0	10.0
97-K108	108.0	145.0	50.0	10.0
97-116	116.0	155.0	35.0	10.0
97-K120	120.0	160.0	60.0	10.0
97-143	142.0	185.0	40.0	10.0
97-171	171.0	210.0	45.0	10.0
97-195	195.0	230.0	50.0	10.0
97-220	220.0	260.0	50.0	12.0
97-270	270.0	320.0	50.0	12.0

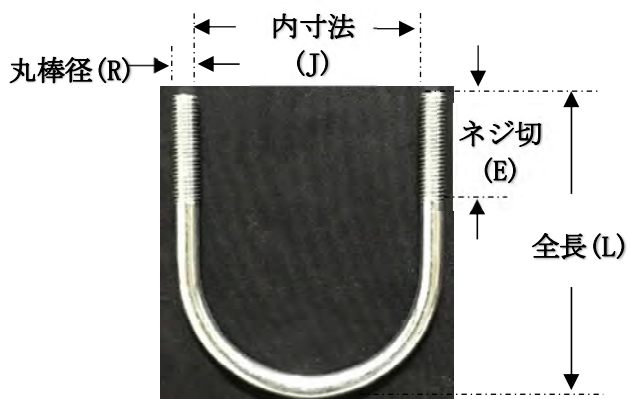


## Uボルト

☆鉄製のナット・スプリングワッシャ付き(各2個)  
 ☆押さえ金具は無し

### ステンレス製

商品番号	内寸法 (J)	全長 (L)	ネジ切り (E)	丸棒径 (R)
90-026	26.0	105.0	45.0	8.0
90-029	29.0	56.0	24.0	8.0
90-030	30.0	64.0	30.0	10.0
90-032	32.0	109.0	50.0	8.0
90-035	35.0	62.0	25.0	8.0
90-036	36.0	69.0	30.0	10.0
90-038	38.0	110.0	50.0	8.0
90-044	44.0	60.0	30.0	8.0
90-046	46.0	78.0	30.0	10.0
90-L046	46.0	120.0	50.0	8.0
90-051	51.0	75.0	30.0	8.0
90-L051	51.0	130.0	50.0	8.0
90-052	52.0	84.0	30.0	10.0
90-K054	54.0	85.0	35.0	8.0
90-063	63.0	88.0	30.0	8.0
90-064	64.0	95.0	30.0	10.0
90-065	65.0	140.0	50.0	8.0
90-K067	67.0	100.0	40.0	8.0
90-076	80.0	117.0	35.0	10.0
90-078	78.0	104.0	30.0	8.0
90-079	79.0	160.0	50.0	8.0
90-091	91.0	127.0	35.0	10.0
90-093	93.0	180.0	50.0	8.0
90-105	105.0	142.0	35.0	10.0
90-116	116.0	155.0	35.0	10.0
90-142	142.0	185.0	40.0	10.0



## クランプ ラッパ管用

### 鉄製

商品番号	ラッパ部外径 仕様寸法	ラッパ管
DY-07690	90.0	DV-07690
DY-094106	106.0	DV-094106
DY-113120	120.0	DV-113120





## ハイトルククランプ Aタイプ

☆ホース用クランプにも使用できます。

### セミステンレス・鉄製

商品番号	使用可能 パイプ径	商品 内径	締め付け幅 (W)	ボルト径 (R)
BH-029	27.0~29.0	29.0	18.0	M6
BH-031	29.0~31.0	31.0	18.0	M6
BH-034	31.0~34.0	34.0	18.0	M6
BH-037	34.0~37.0	37.0	20.0	M7
BH-040	37.0~40.0	40.0	20.0	M7
BH-043	40.0~43.0	43.0	20.0	M7
BH-047	43.0~47.0	47.0	20.0	M7
BH-051	47.0~51.0	51.0	20.0	M7
BH-055	51.0~55.0	55.0	20.0	M7
BH-059	55.0~59.0	59.0	20.0	M7
BH-063	59.0~63.0	63.0	20.0	M7
BH-068	63.0~68.0	68.0	20.0	M7
BH-079	73.0~79.0	79.0	25.0	M8
BH-085	79.0~85.0	85.0	25.0	M8
BH-091	85.0~91.0	91.0	25.0	M8
BH-097	91.0~97.0	97.0	25.0	M8
BH-104	97.0~104.0	104.0	25.0	M8
BH-112	104.0~112.0	112.0	25.0	M8
BH-121	112.0~121.0	121.0	25.0	M8
BH-130	121.0~130.0	130.0	25.0	M8



### ステンレス製 (SUS304)

商品番号	使用可能 パイプ径	商品 内径	締め付け幅 (W)	ボルト径 (R)
DS-034	31.0~34.0	34.0	20.0	M7
DS-051	47.0~51.0	51.0	20.0	M7
DS-055	51.0~55.0	55.0	20.0	M7
DS-059	55.0~59.0	59.0	20.0	M7
DS-063	59.0~63.0	63.0	20.0	M7
DS-068	63.0~68.0	68.0	20.0	M7
DS-079	73.0~79.0	79.0	25.0	M8
DS-085	79.0~85.0	85.0	25.0	M8
DS-091	85.0~91.0	91.0	25.0	M8
DS-097	91.0~97.0	97.0	25.0	M8
DS-104	97.0~104.0	104.0	25.0	M8
DS-112	104.0~112.0	112.0	25.0	M8
DS-121	112.0~121.0	121.0	25.0	M8
DS-130	121.0~130.0	130.0	25.0	M8


- ☆ボルト(鉄製・メッキ)
- ☆ナット(鉄製・メッキ)
- ☆バンド(セミステンレス・SUS430)
- ☆ブリッジ(セミステンレス・SUS430)

## ハイトルククランプ Bタイプ

☆ホース用クランプにも使用できます。  
☆厚み0.7mm


### ステンレス製(SUS304)

商品番号	使用可能 パイプ径	商品 内径	締め付け幅 (W)
88-032	32.0~54.0	54.0	16.0
88-045	45.0~67.0	67.0	16.0
88-057	57.0~79.0	79.0	16.0
88-070	70.0~92.0	92.0	16.0
88-083	83.0~105.0	105.0	16.0
88-095	95.0~118.0	118.0	16.0
88-108	108.0~130.0	130.0	16.0



## 半円バンド

☆架台への固定が可能です。




### 鉄製

商品番号	締め付け幅 (W)	使用可能 パイプ径	ボルト穴 (dφ)	厚み (t)
CM-021	24.0	21.7	11.0	2.3
CM-027	24.0	27.2	11.0	2.3
CM-034	24.0	34.0	11.0	2.3
CM-042	24.0	42.7	11.0	2.3
CM-048	24.0	48.6	11.0	2.3
CM-060	24.0	60.5	11.0	2.3
CM-076	24.0	76.3	11.0	2.3
CM-089	24.0	89.1	11.0	2.3
CM-114	24.0	114.3	11.0	2.3

### ステンレス製

商品番号	締め付け幅 (W)	使用可能 パイプ径	ボルト穴 (dφ)	厚み (t)
CS-021	25.0	21.7	11.0	2.0
CS-027	25.0	27.2	11.0	2.0
CS-034	25.0	34.0	11.0	2.0
CS-042	25.0	42.7	11.0	2.0
CS-048	25.0	48.6	11.0	2.0
CS-060	25.0	60.5	11.0	2.0
CS-076	25.0	76.3	11.0	2.0
CS-089	25.0	89.1	11.0	2.0
CS-114	25.0	114.3	11.0	2.0

## 吊りクランプ




### 鉄製

商品番号	使用可能 パイプ外径	全長 (L1)	寸法 (L2)	穴径 (dφ)	穴数	幅 (W)
DC-051	50.8	122.0	15.0	9.0	2	67.0
DC-060	60.5	120.0	15.0	9.0	2	80.0
DC-065	65.0	122.0	15.0	9.0	2	85.0

## クランプ(特殊型)

鉄製


商品番号	商品の内径	使用するパイプ外径	寸法 (L1)	寸法 (L2)	寸法 (L3)
DT-054	54.0	54.0	70.0	50.0	76.0
DT-064	64.0	64.0	80.0	50.0	88.0



## クランプ(巻締めタイプ)

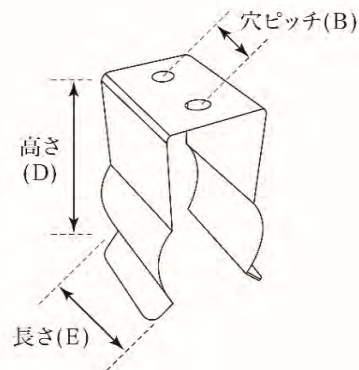
鉄製

商品番号	使用可能パイプ径	商品の内径 (B)	ボルト径
DB-058	57.0~59.0	59.0	8.0
DB-061	60.0~62.0	62.0	8.0
DB-064	63.0~65.0	65.0	8.0



## スプリングバンド パイプ掛け

☆スコップ掛けにも使用できます。



ステンレス製

商品番号	使用可能丸パイプ外径(許容範囲)	寸法 (B)	寸法 (C)	寸法 (D)	寸法 (E)	ボルト穴径
BP-013	15.9	12.0	14.0	29.0	24.0	3.5
BP-022	22.2~27.2	14.5	20.0	40.0	25.0	5.0
BP-036	38.1~42.7	20.0	30.0	68.0	40.0	7.0

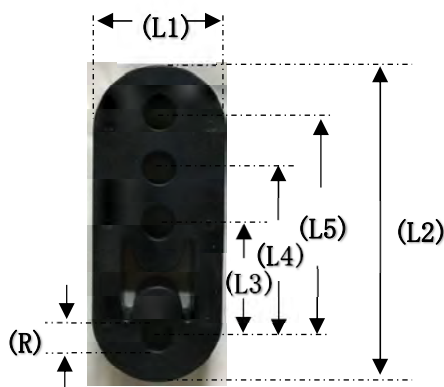


マフラー・パイプ用 防振ゴム



クッションゴム 上下吊りタイプ

商品番号	穴径 (R)	ボルト穴数	寸法 (L1)	寸法 (L2)	ボルト穴ピッチ (L3)	厚み
AY-010	10.0	2	50.0	62.0	34.0	25.0
AY-20924	9.0	2	49.0	74.0	40.0	24.0
AY-21139	10.0	2	50.0	80.0	44.0	39.0




クッションゴム 上下吊りタイプ(特殊タイプ)

商品番号	穴径 (R)	ボルト穴数	寸法 (L1)	寸法 (L2)	ボルト穴ピッチ (L3)	ボルト穴ピッチ (L4)	ボルト穴ピッチ (L5)	厚み
AY-40923	9.0	4	45.0	111.0	39.0	58.0	77.0	23.0
AY-41123	11.0	4	45.0	111.0	40.0	59.0	78.0	23.0


吊る穴数が4か所あるため、高さの調整ができます。

クッションゴム 丸型タイプ

商品番号	穴径 (R)	ボルト穴数	外径 (D)	厚み
AY-030	10.0	1	30.0	26.0
AY-035	10.0	1	35.0	20.0
AY-03510	10.0	1	35.0	10.0
AY-045	14.0	1	45.0	30.0
AY-04510	14.0	1	45.0	10.0
AY-04520	14.0	1	45.0	20.0
AY-050	5.0	1	50.0	23.0




マフラー・パイプ用 防振ゴム




丸型防振ゴム

商品番号	穴径 (R)	外径 (D)	厚み (H)	耳の外径 (E)	耳の長さ (F)
64-03010	14.0	30.0	10.0	14.0	3.0
64-03522	18.0	35.0	22.0	18.0	5.0
64-04526	22.0	45.0	26.0	22.0	7.0
64-04611	18.0	46.0	11.0	26.0	4.0
64-06030	22.0	60.0	30.0	22.0	5.0
64-08040	25.0	80.0	40.0	25.0	10.0



商品番号	外寸法 (L1)	外寸法 (L2)	内寸法 (B1)	内寸法 (B2)	厚み
AZ-100	58.0	58.0	35.0	35.0	12.0




商品番号	外寸法 (L1)	外寸法 (L2)	穴ピッチ (B1)	穴径	ゴム部厚み
BW-009	119.0	49.0	69.0	9.0	23.0
BW-29115	147.0	30.0	115.0	11.0	41.0
BW-29150	181.0	40.0	150.0	9.0	25.0
BW-30969	119.0	49.0	69.0	9.0	23.0

**丸型防振ゴムボルト付き**

☆スプリングワッシャ・ナット付き(各2個)

**丸型防振ゴム 両面ボルト付きタイプ(鉄製)**

商品番号	ボルト径 (R)	外径 (D)	寸法 (L1)	寸法 (L2)	寸法 (L3)
64-MS006	6.0	15.0	15.0	15.0	15.0
64-MS008	8.0	25.0	23.0	18.0	23.0
64-MS010	10.0	42.0	32.0	27.0	32.0
64-MS012	12.0	56.0	35.0	34.0	35.0



**丸型防振ゴム 両面ボルト付きタイプ(ステンレス製)**

商品番号	ボルト径 (R)	外径 (D)	寸法 (L1)	寸法 (L2)	寸法 (L3)
FL-S006	6.0	15.0	15.0	15.0	15.0
FL-S008	8.0	25.0	24.0	18.0	24.0
FL-S010	10.0	42.0	30.0	27.0	30.0




**丸型防振ゴム  
片側ボルト付き・片側ナット埋込型**

☆スプリングワッシャ・ナット付き(各1個)

**丸型防振ゴム 片面ボルトタイプ**

商品番号	ボルト径 (R)	外径 (D)	寸法 (L1)	寸法 (L2)	ナット径
FJ-006	6.0	15.0	15.0	15.0	6.0
FJ-008	8.0	25.0	24.0	18.0	8.0
FJ-010	10.0	42.0	30.0	27.0	10.0
FJ-012	12.0	52.0	35.0	30.0	12.0




**丸型防振ゴム  
ボルト/プレートタイプ**

☆スプリングワッシャ・ナット付き(各1個)

**丸型防振ゴム ボルト/プレートタイプ**


商品番号	寸法 ボルト (L1)	寸法 ゴム (L2)	鉄板				ボルト径 (M)	
			厚み (t)	外径 (W1)	外径 (W2)	ピッチ (P)		穴径 2-φ
DL-006	15.0	15.0	2.0	49.0	21.0	36.0	7.0	6.0
DL-008	24.0	18.0	2.3	63.0	31.0	48.0	9.0	8.0
DL-010	30.0	27.0	3.2	93.0	51.0	73.0	11.5	10.0



**丸型防振ゴム 片面プレートタイプ**

**丸型防振ゴム 片面プレートタイプ**

商品番号	寸法 ボルト (L1)	鉄板				ボルト径 (M)	
		厚み (t)	外径 (W1)	外径 (W2)	ピッチ (P)		穴径 2-φ
FK-006	15.0	2.0	49.0	20.0	36.0	7.0	6.0
FK-008	18.0	2.3	62.0	30.0	48.0	9.0	8.0
FK-010	27.0	3.2	93.0	50.0	73.0	11.5	10.0
FK-012	30.0	3.2	104.0	60.0	84.0	11.5	12.0

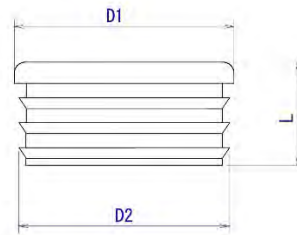


## エンドキャップ

☆使用可能肉厚にご注意ください。

### ポリエチレン

商品番号	外径 (D1)	外径 (D2)	寸法 (L)	使用可能パイプ	
				外径	肉厚
AK-027	27.2	24.5	24.0	27.2	1.6~2.3
AK-032	31.8	29.0	20.0	31.8	1.6
AK-034	34.0	30.0	28.0	34.0	2.3
AK-038	38.1	35.0	27.0	38.1	1.6
AK-042	42.7	40.0	27.0	42.7	1.6
AK-048	48.6	46.0	27.0	48.6	1.6
AK-051	50.8	48.0	28.0	50.8	1.6
AK-060	60.5	58.0	28.0	60.5	1.6
AK-075	76.3	73.0	28.0	75.0	1.6
				76.3	1.6~2.0
AK-089	89.1	86.0	29.0	89.1	1.6~2.3
AK-101	101.6	98.0	25.0	101.6	1.6~2.3



材質:ポリエチレン  
色:黒色  
平頭

## メッシュネット

☆出口パイプの外径をお調べください。


### ステンレス製 線径(0.29mm)目合(1mm)使用品(呼称20メッシュ)

商品番号	使用できるパイプ外径	
BY-048	48.6mm以下	軽自動車
BY-065	50.8mm~65.0mmまで	小型車
BY-085	70.0mm~85.0mmまで	中型車
BY-114	89.1mm~114.3mmまで	一部4トン車大型車
BY-127	127.0mm	特殊車



### ステンレス製 線径(0.22mm)目合(0.42mm)使用品(呼称40メッシュ)

商品番号	使用できるパイプ外径	
BY-048H	48.6mm以下	軽自動車
BY-065H	50.8mm~65.0mmまで	小型車
BY-085H	70.0mm~85.0mmまで	中型車
BY-114H	89.1mm~114.3mmまで	一部4トン車大型車
BY-127H	127.0mm	特殊車



## ステンレス製メッシュシート

☆はさみで簡単にカットできます。  
☆シート寸法は、450mm×1,000mmです。

商品番号	線径	目合	呼称(メッシュ)
ES-22042	0.22	0.42	40
ES-29100	0.29	1.00	20
ES-47210	0.47	2.10	10

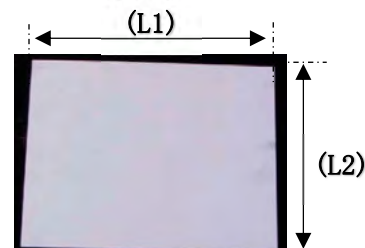


## ステンレス板

☆表面の研磨は無し。

### ステンレス製(SUS304)

商品番号	寸法(L1)	寸法(L2)	肉厚(t)
AB-010	300.0	377.0	1.0



## ノンアスベストリボン

☆断熱材・保温材・保冷材としてご使用いただけます。  
☆1巻30mで1m単位の販売となります。

商品番号	材質	幅	厚み	耐熱温度
40-A050	ノンアスベスト材	50mm	1.6mm	180℃
40-A100	ノンアスベスト材	100mm	1.6mm	180℃
40-NA050	ノンアスベスト材 ガラス繊維	50mm	2mm	450℃
40-NA100	ノンアスベスト材 ガラス繊維	100mm	2mm	450℃
40-NX100	ノンアスベスト材 ステンレス繊維	100mm	2mm	800℃



## ノンアスベストリボン(片面に粘着剤)

☆断熱材・保温材・保冷材としてご使用いただけます。  
☆1巻30mで1m単位の販売となります。

商品番号	材質	幅	厚み	耐熱温度
DZ-NA050	ノンアスベスト材 ガラス繊維	50mm	1.6mm	300℃
DZ-NA100	ノンアスベスト材 ガラス繊維	100mm	1.6mm	300℃



## ノンアスベストリボン(片面にアルミ)

☆断熱材・保温材・保冷材としてご使用いただけます。  
☆1巻30mで1m単位の販売となります。


商品番号	材質	幅	厚み	耐熱温度
DX-NA050	ノンアスベスト材 ガラス繊維	50mm	1.6mm	300℃
DX-NA100	ノンアスベスト材 ガラス繊維	100mm	1.6mm	300℃



### グラスウール(消音材)

- ☆1m単位の販売になります。
- ☆音量を抑制します。
- ☆耐熱温度は600度以下です。

商品番号	厚み:10mm 一巻きは10mです。
AG-010	寸法:幅1,050mm



### グラスウール(断熱材・保温材)

- ☆1m単位の販売となります。
- ☆断熱効果があり、不燃材料です。
- ☆表面材はアルミガラスクロスを使用しています。
- ☆必要寸法にカットしてご使用ください。

商品番号	厚み:25mm 一巻きは10mです。
DH-025	寸法:幅1,000mm



### グラスウール パイプカバー(保温材)

- ☆配管の保温、保冷、結露・凍結防止
- ☆筒状成形品 2つ割りで自由蝶番式 表面材:アルミクラフト紙
- ☆アルミクラフト紙に両面テープがついているのでワンタッチで仮留めが可能
- ※付属両面テープは仮留め用ですので、施工の際は別途テープ処理が必要となります。

商品番号	内径	外径	厚み	長さ	呼び径
DK-022	22.0	62.0	20.0	1,000	15A
DK-027	27.0	67.0	20.0	1,000	20A
DK-034	34.0	74.0	20.0	1,000	25A
DK-042	43.0	83.0	20.0	1,000	32A
DK-048	49.0	89.0	20.0	1,000	40A
DK-060	61.0	101.0	20.0	1,000	50A
DK-076	76.0	116.0	20.0	1,000	65A
DK-089	89.0	129.0	20.0	1,000	80A
DK-114	114.0	164.0	25.0	1,000	100A
DK-139	140.0	190.0	25.0	1,000	125A
DK-165	165.0	215.0	25.0	1,000	150A



### ステンレスウール(消音材)

- ☆音量を抑制します。
- ☆グラスウールの拡散を防止します。

ステンレス製

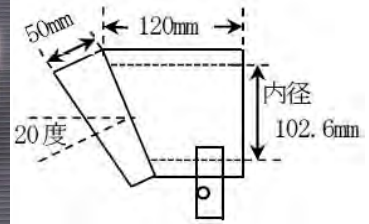
商品番号	サイズ
AT-100	直径約60mm



## マフラーカッター

### ステンレス製 (SUS304)

商品番号	使用できるテールパイプの外径
98-640	外径101.6mm



## マフラーカッター

☆ マフラーカッターが脱落しないよう、固定ボルトを確実に締め、緩み止めナットで完全に固定してください。また、固定用ボルトに緩みが無いか、マフラーから異音がないか等を常にチェックしてください。

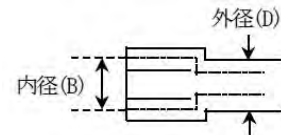
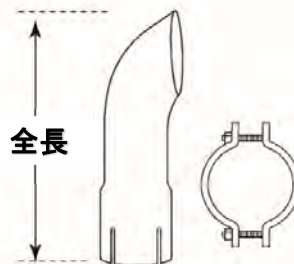
### ステンレス製

商品番号	内径 (B)	全長 (L1)	固定用ボルト数	使用できるテールパイプ外径
FR-05165	71	210	3	外径50.8mm～外径65.0mm
FR-07580	84	230	3	外径75.0mm～外径80.0mm
FR-094101	106	290	4	外径94.0mm～外径101.6mm
FR-110	117	320	4	外径110mm～外径114.3mm



## ディフューザー

☆ 片側差し込みタイプ  
☆ クランプ付き(1個)



### 鉄製 (メッキ管)

商品番号	外径 (D)	内径 (B)	全長	付属クランプ
99-038	38.1	39.1	190	95-043
99-042	42.7	43.7	200	95-048
99-048	48.6	49.6	225	93-051
99-051	50.8	51.8	240	95-054
99-054	54.0	55.0	230	95-060
99-060	60.5	61.5	270	91-060
99-070	70.0	71.0	280	91-070
99-075	75.0	76.0	290	91-075
99-080	80.0	81.0	300	91-H080
99-089	89.1	90.1	290	91-094
99-094	94.0	95.0	340	91-094
99-101	101.6	102.6	330	91-101
99-110	110.0	111.0	350	91-109


排気の向きを変更できます。

## 汎用マフラー



### 鉄製(メッキ鋼板使用)

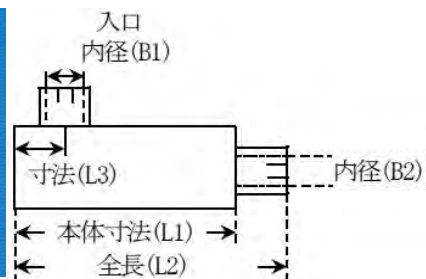
商品番号	直径(D1)	本体寸法(L1)	全長(L2)	IN	OUT	
				内径(B1)	内径(B2)	外径(D2)
AM-10031	150	350	-	61.5	61.5	-
AM-10042	140	265	383	43.7	-	38.1



### ステンレス製

商品番号	直径(D1)	本体寸法(L1)	IN	OUT	
			内径(B1)	内径(B2)	外径(D2)
AN-10142	101.6	290	43.7	43.7	IN・OUT両端とも溶接加工が必要

## 汎用マフラー





### 鉄製(メッキ鋼板使用)

商品番号	直径(D1)	本体寸法(L1)	全長(L2)	寸法(L3)	IN	OUT
					内径(B1)	内径(B2)
AD-060	150	580	645	70	61.5	61.5



## 2トン車から大型車まで対応！豊富な優良商品ラインナップ



各トラックメーカーの排気管の優良商品も幅広く取り扱っております。  
詳細は弊社ホームページをご覧ください。  
(ホームページにて純正番号からの検索も可能です。)

ホームページ : <https://www.yama-waki.co.jp>

**YSK** 山脇産業株式会社

本社

〒531-0076 大阪市北区大淀中2丁目7番21号  
TEL: 06-6451-1159  
FAX: 06-6458-2277  
E-mail: [ysk@yama-waki.co.jp](mailto:ysk@yama-waki.co.jp)

三田工場

〒669-1313 兵庫県三田市福島501番65号  
TEL: 079-563-1669  
FAX: 079-563-1666

